

---

Jelentés az  
országos  
emberi  
mérgezési  
esetekről

---

2014

---

Egészségügyi Toxikológiai Tájékoztató Szolgálat

---



<b>Bevezetés</b>	<b>1</b>
Az Egészségügyi Toxikológiai Tájékoztató Szolgálat működése és feladatai	1
<i>Terméknylvántartás és információszolgáltatás</i>	1
<i>Mérgezési esetek gyűjtése, feldolgozása</i>	1
<b>Eredmények és következtetések</b>	<b>2</b>
A mérgezések anyagcsoportok szerinti megoszlása	2
A halálos kimenetelű mérgezési esetek anyagcsoportok szerinti megoszlása	3
A mérgezések indíték szerinti eloszlása	4
A mérgezések korcsoportonkénti megoszlása	6
Megyék közötti különbségek az összes mérgezésre vonatkozóan	7
Megyék közötti különbségek a szuicid mérgezések tekintetében	9
Gyógyszermérgezések	11
Ipari és háztartási szerekkel történt mérgezések	13
Növényvédőszer-mérgezések	15
Kábítószer fogyasztásból adódó mérgezések	15
Alkoholmérgezés	17
Növényi és gombamérgezések, valamint biocidokkal történt mérgezések	18
<b>Összefoglalás</b>	<b>19</b>
<b>Függelék</b>	<b>21</b>



## BEVEZETÉS

**Az Egészségügyi Toxikológiai Tájékoztató Szolgálat működése és feladatai**

Az Országos Kémiai Biztonsági Intézet Egészségügyi Toxikológiai Tájékoztató Szolgálat (ETTSZ), tevékenységét a kémiai biztonságról szóló 2000. évi XXV. törvény és a 44/2000. (XII.27.) EüM rendelet előírásai alapján végzi. Ezen jogszabályok hatálya az ember és a környezet károsítására képes veszélyes anyagokra és veszélyes keverékekre, illetve az azokkal folytatott tevékenységekre terjed ki. Az ETTSZ fő feladatai: 1.) a Magyarországon fogalomban lévő veszélyes anyagok és keverékek nyilvántartása, 2.) az azokról adott tájékoztatás és 3.) az ország területén előforduló humán mérgezési esetek gyűjtése és feldolgozása.

Terméknnyilvántartás és információszolgáltatás

Az ETTSZ az Országos Kémiai Biztonsági Intézethez tett bejelentés alapján nyilvántartja a Magyarországon forgalomban lévő veszélyes anyagokat és keverékeket, valamint gyűjti, feldolgozza és rendszerezi a felsoroltakkal kapcsolatos toxikológiai, közegészségügyi és klinikai adatokat.

A nyilvántartásban szereplő veszélyes anyagokról és keverékekről, a rendelkezésre álló toxikológiai adatbázisok felhasználásával az ETTSZ 24 órás telefonos ügyelet formájában információt ad az egészség védelme, valamint a környezetvédelem érdekében:

- mérgezetek orvosi elsősegélynyújtását és egészségügyi ellátását végzők részére a betegellátáshoz szükséges mértékben,
- népegészségügyi szakigazgatási szervek és kistérségi intézetek részére,
- munkabiztonsági és munkaügyi felügyelet részére, munkabalesetek megelőzéséhez,
- fegyveres erők, rendvédelmi szervek, nemzetbiztonsági szolgálatok részére, kémiai katasztrófa helyzetek megelőzési és felkészülési terveinek elkészítéséhez, valamint a balesetek következményeinek elhárításához,
- a bíróság, az ügyészség, a rendőrség és igazságügyi szakértők részére,
- környezet- és természetvédelmi, illetve vízügyi felügyelet részére,
- növényvédelmi, illetve állategészségügyi hatóságok részére,
- a lakosság részére, mérgezések megelőzése céljából, a laikus elsősegélynyújtáshoz szükséges mértékben
- gazdálkodó szervezetek, illetve érdekképviselői szerveik, továbbá bármely kérelmező részére toxikológiai kérdésekben.

Mérgezési esetek gyűjtése, feldolgozása

A fent említett 44/2000. (XII.27.) EüM rendelet kimondja, hogy az ország területén előforduló bármilyen eredetű vegyi anyag okozta emberi mérgezési esetet – ideértve az orvosi ellátás nélkül halált eredményező heveny mérgezési eseteket is – jelenteni kell az ETTSZ-nek a rendelet 12. számú mellékletével (lásd: Függelék 1. ábra) azonos adattartalommal. A mérgezést az esetet lezáró orvos, illetőleg egészségügyi intézmény a mérgezett intézetből történő elbocsátását vagy esetleges elhalálását követő egy héten belül köteles jelenteni. 2012-ben a bejelentésre vonatkozóan jogszabály módosítás történt, 2012. április 15-től a bejelentést csak elektronikusan, az OTH

Szakrendszeri Információs Rendszer (OSZIR) felületén keresztül lehet megtenni. A mérgezési esetek nyilvántartása és feldolgozása is itt történik, az OSZIR Kémiai Biztonsági Szakrendszere biztosítja ehhez a feltételeket.

Az elektronikus bejelentés a Hatóság részére könnyen nyomon követhetővé és ellenőrizhetővé teszi a jogszabályok betartását, valamint kötelező mezők kijelölésével megakadályozza az adathiányos, s ezáltal statisztikai szempontból értékelhetetlen bejelentések fogadását.

Az adatgyűjtés az Országos Statisztikai Adatgyűjtési Program 1570-es nyilvántartási számú és „Jelentés az emberi mérgezési esetekről” elnevezésű adatfelvételének előírásai alapján történik.

A mérgezési esetekről az ETTSZ minden évben összesítő jelentést készít, melyet az egészségügyért felelős minisztériumnak, az Országos Tisztifőorvosi Hivatalnak és a Központi Statisztikai Hivatalnak küld meg.

A mérgezési esetek nemek és korcsoportok (12 csoport) szerint kerülnek feldolgozásra. Ezen túlmenően, olyan értékelési szempontok finomítják a statisztikát, mint a mérgezett lakhelye szerinti megye (19 megye és Budapest), a mérgezést előidéző anyag kategóriája (gyógyszer, ipari és háztartási szer, növényvédő szer, kábítószer, egyéb anyag), a mérgezés módja (véletlen, öngyilkos, abúzus, egyéb) és kimenetele (halálos, nem halálos). A feldolgozás a nem, kor, megye, mód és kimenetel tekintetében automatikus, tehát a mérgezési esetet bejelentő egészségügyi dolgozó által kerül kiválasztásra. A mérgezést okozó anyag kategorizálását az ETTSZ végzi.

## EREDMÉNYEK ÉS KÖVETKEZTETÉSEK

---

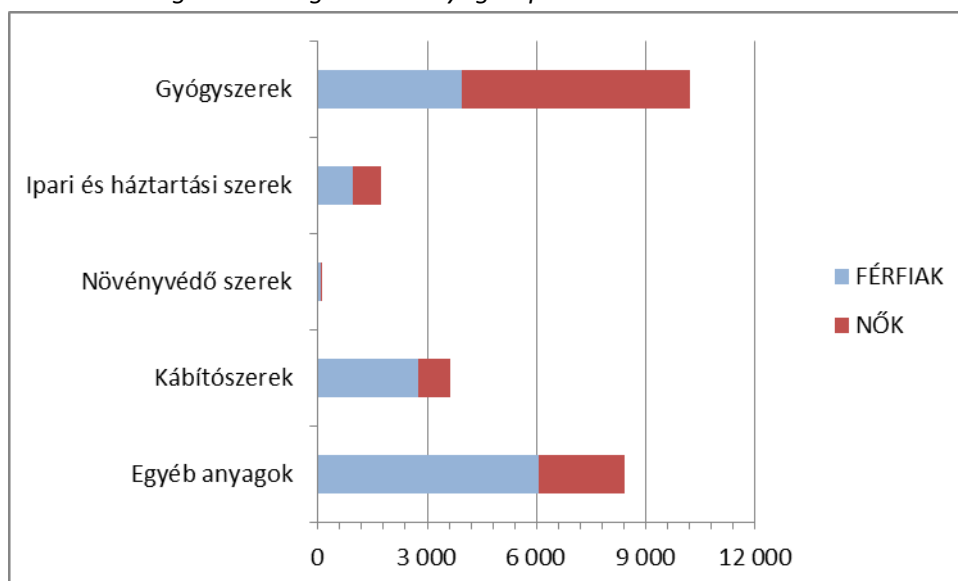
2014-ben több mint 24 ezer, egészen pontosan 24 141 mérgezési esetet jelentettek a mérgezetten egészségügyi ellátásban részt vevő orvosok, intézmények. Ez 5700-zal több, mint az előző éves esetszám. A halálos esetek száma ez évben 0,34% százalék volt.

A két, speciálisan toxikológiai szakrendeléssel rendelkező és országos hatáskörű kórház, a Heim Pál Gyermekkórház és a Péterfy Sándor utcai Kórház az összes mérgezett 38,28%-át látta el, 9242 esetet (Heim Pál Kórház: 843 eset, Péterfy Sándor utcai Kórház: 8399 eset). Az itt kezelt betegek 34,3%-a vidéki, nem budapesti lakos volt.

### A mérgezések anyagcsoportok szerinti megoszlása

Az összes mérgezési esetet vizsgálva (lásd: 1. ábra, 1. táblázat) látható, hogy a bejelentett esetek jelentős része (42,32%) gyógyszermérgezés, 10 217 eset a 24 141-ből. Ezt követik az egyéb anyagokkal (34,86%), ezen belül is főleg alkohollal (az egyéb anyagok 88,78%-a alkoholféregzés, lásd: 13. táblázat) és a kábítószerrel (15,07%) történt mérgezések. Ipari és háztartási szerekkel történt mérgezések aránya 1,5%-kal csökkent az előző évben tapasztaltnál képest (7,24%), a növényvédő szerekkel történt mérgezések aránya ismét elég alacsony, nem éri el az 1%-ot sem (0,52%).

1. ábra: A mérgezések megoszlása anyagcsoportok szerint



1. táblázat: A mérgezések megoszlása a mérgezést előidéző anyagcsoportok szerint

Anyagcsoportok	Mérgezések					
	FÉRFIAK		NŐK		ÖSSZESEN	
	száma	%	száma	%	száma	%
Gyógyszerek	3 950	38,66%	6 267	61,34%	10 217	42,32%
Ipari és háztartási anyagok	956	54,72%	791	45,28%	1 747	7,24%
Növényvédő szerek	82	65,60%	43	34,40%	125	0,52%
Kábítószer	2 738	75,28%	899	24,72%	3 637	15,07%
Egyéb anyagok	6 072	72,16%	2 343	27,84%	8 415	34,86%
<b>ÖSSZESEN</b>	<b>13 798</b>	<b>57,16%</b>	<b>10 343</b>	<b>42,84%</b>	<b>24 141</b>	<b>100,00%</b>

Az összes mérgezést tekintve 14%-os különbséget mutat a nőkkel (42,84%) és a férfiakkal (57,16%) történt mérgezések száma. A férfiak és nők aránya az ipari és háztartási anyagokkal történt mérgezések tekintetében 9% körüli eltérést mutat (férfiak: 54,72%, nők: 45,28%). A gyógyszermérgezés a nők körében volt gyakoribb (61,34%), növényvédő szerrel (65,60%), egyéb anyagokkal (72,16%) történt mérgezés, valamint kábítószer használata miatt bekövetkezett mérgezés (75,28%) viszont a férfiak körében fordult elő nagyobb gyakorisággal.

### A halálos kimenetelű mérgezési esetek anyagcsoportok szerinti megoszlása

A 2014-ben jelentett 24 141 mérgezési esetből 81 halállal végződött, ez az összes mérgezési eset kevesebb, mint fél százaléka (0,34%). A halálos kimenetelű mérgezések, ahogy az várható volt, jelentős mértékben (67,90%) gyógyszermérgezésből adódtak. A gyógyszermérgezéseket az ipari és háztartási szerekkel (18,52%), egyéb anyagokkal (7,41%) növényvédő szerekkel (3,70%) történt halálos mérgezések követik (lásd: 2. táblázat). Kábítószer használat vonatkozásában 2 halálos esetet (2,47%) jelentettek az egészségügyi intézmények. Míg az összes mérgezést tekintve a nemek aránya 14%-ban eltérést mutat (férfiak: 57,16%, nők: 42,84%), a halálos kimenetelű mérgezések aránya 6%-

ban tér el (férfiak: 53,09%, nők: 46,91%). A legtöbb halálesetet okozó gyógyszermérgezésnél a nők aránya magasabb (58,18%).

2. táblázat: Halálos kimenetelű mérgezések a mérgezést előidéző anyagcsoportok szerint

Anyagcsoportok	Halálos mérgezések					
	FÉRFIAK		NŐK		ÖSSZESEN	
	száma	%	száma	%	száma	%
Gyógyszerek	23	41,82%	32	58,18%	55	67,90%
Ipari és háztartási anyagok	9	60,00%	6	40,00%	15	18,52%
Növényvédő szerek	3	100,00%	0	0,00%	3	3,70%
Kábítószerek	2	100,00%	0	0,00%	2	2,47%
Egyéb anyagok	6	100,00%	0	0,00%	6	7,41%
<b>ÖSSZESEN</b>	<b>43</b>	<b>53,09%</b>	<b>38</b>	<b>46,91%</b>	<b>81</b>	<b>100,00%</b>

### A mérgezések indíték szerinti eloszlása

Indíték szempontjából vizsgálva a 2014. év mérgezési eseteit megállapíthatjuk, hogy a mérgezések közel 50%-a (46,95%) abúzus miatt bekövetkezett mérgezés (lásd: 3. táblázat). A véletlen mérgezések 13,80%-os, az öngyilkosság következményeként történt mérgezések 28,11%-os arányt mutatnak. Az egyéb okból bekövetkezett mérgezési esetek (foglalkozási, kriminális, pontosan nem meghatározható, ismeretlen), a mérgezések 11,13%-át teszik ki. Érdekes eltérés mutatkozik, ha megvizsgáljuk a nemek közötti különbségeket. Az öngyilkossági szándékból bekövetkezett mérgezések a nők körében gyakoribbak, az esetek közel 65%-át teszik ki (nők: 64,34%, férfiak: 35,66%). A véletlen és egyéb mérgezések tekintetében nagyobb a férfiak aránya (véletlen mérgezés: férfiak: 54,19%, nők: 45,81%; egyéb mérgezés: férfiak: 59,00%, nők: 41,00%), abúzus tekintetében a férfiak aránya jelentősebb (férfiak: 70,46%, nők: 29,54%).

3. táblázat: A mérgezések megoszlása az indítékok figyelembe vételével

Indíték	Mérgezések					
	FÉRFIAK		NŐK		ÖSSZESEN	
	száma	%	száma	%	száma	%
Véletlen	1805	54,19%	1526	45,81%	3331	13,80%
Öngyilkos	2420	35,66%	4367	64,34%	6787	28,11%
Abúzus	7987	70,46%	3348	29,54%	11335	46,95%
Egyéb	1586	59,00%	1102	41,00%	2688	11,13%
<b>ÖSSZESEN</b>	<b>13798</b>	<b>57,16%</b>	<b>10343</b>	<b>42,84%</b>	<b>24141</b>	<b>100,00%</b>

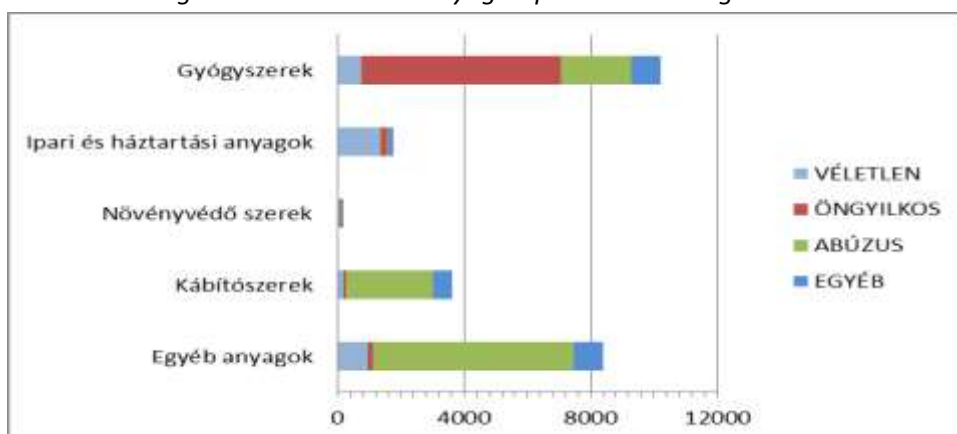
A halálos kimenetelű esetek aránya, mint ahogy az már korábban említésre került, kicsivel eltolódott a férfiak javára (lásd: 4. táblázat). Az esetek körülbelül 75%-ában (75,31%) öngyilkosság volt a mérgezést kiváltó indíték, ezen belül a nők halálozási aránya volt kicsivel magasabb (52,46%). Halállal végződő véletlen mérgezések, a halálesetek 12,35%-át, az abúzus miatti halálos mérgezések az összes haláleset 7,41%-át tették ki. Abúzus miatti haláleset csak a férfiak körében fordult elő. Egyéb indíték miatti halálos mérgezés az összes haláleset 4,94%-ában következett be.



4. táblázat: Halálos kimenetelű mérgezések megoszlása az indítékok figyelembe vételével

Indíték	Mérgezések					
	FÉRFIAK		NŐK		ÖSSZESEN	
	száma	%	száma	%	száma	%
Véletlen	5	50,00%	5	50,00%	10	12,35%
Öngyilkos	29	47,54%	32	52,46%	61	75,31%
Abúzus	6	100,00%	0	0,00%	6	7,41%
Egyéb	3	75,00%	1	25,00%	4	4,94%
<b>ÖSSZESEN</b>	<b>43</b>	<b>53,09%</b>	<b>38</b>	<b>46,91%</b>	<b>81</b>	<b>100,00%</b>

2. ábra: A mérgezések indítékának anyagcsoportonkénti megoszlása



A mérgezések indítékának anyagcsoportonkénti megoszlását vizsgálva (lásd: 2. ábra, 5. táblázat) megfigyelhetjük, hogy a gyógyszerek esetében az öngyilkosság dominál (61,74%), s ez fordítva is igaz, az öngyilkossági szándékból bekövetkezett mérgezések (6 787 eset) jelentős része gyógyszer-mérgezés (92,94%, 6 308 eset). Az ipari és háztartási szerekkel történt mérgezéseknél a véletlen mérgezések dominanciája figyelhető meg (77,45%), növényvédő szereknél a véletlen (53,60%). Kábítószeresek és egyéb anyagok tekintetében az abúzus a fő kiváltó ok, kábítószereseknél 75,58%-ban, egyéb anyagok esetében 75,26%-ban (ez utóbbit a nagyszámú alkoholmérgezés magyarázza).

5. táblázat: A mérgezések indítékának anyagcsoportonkénti megoszlása

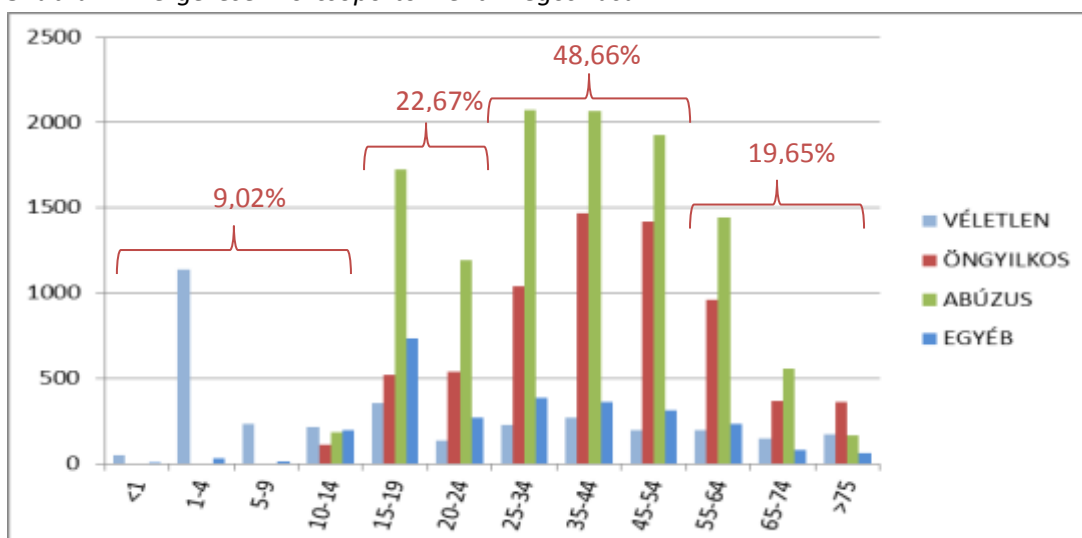
Anyagcsoportok	Mérgezések									
	VÉLETLEN		ÖNGYILKOS		ABÚZUS		EGYÉB		ÖSSZESEN	
	száma	%	száma	%	száma	%	száma	%	száma	%
Gyógyszerek	765	7,49%	6308	61,74%	2216	21,69%	928	9,08%	10217	42,32%
Ipari és háztartási szerek	1353	77,45%	200	11,45%	36	2,06%	158	9,04%	1747	7,24%
Növényvédő szerek	67	53,60%	51	40,80%	1	0,80%	6	4,80%	125	0,52%
Kábítószeresek	180	4,95%	73	2,01%	2749	75,58%	635	17,46%	3637	15,07%
Egyéb anyagok	966	11,48%	155	1,84%	6333	75,26%	961	11,42%	8415	34,86%
<b>ÖSSZESEN</b>	<b>3331</b>	<b>13,80%</b>	<b>6787</b>	<b>28,11%</b>	<b>11335</b>	<b>46,95%</b>	<b>2688</b>	<b>11,13%</b>	<b>24141</b>	<b>100,00%</b>

### A mérgezések korcsoportonkénti megoszlása

A kor szerinti elemzést illetően a következő megállapításokat tehetjük (lásd: 3. ábra, 6. táblázat). A mérgezések közel 50%-a (48,66%, 11 747 eset) a 25 és 54 év közötti korosztályt, a felnőtt és középkorúakat érinti. Ez a korosztály három korcsoportot ölel fel, ahol a mérgezések közel azonos gyakorisággal fordulnak elő és indítékukat tekintve is hasonló eloszlást mutatnak. Mind a három korcsoportban az esetek körülbelül 85%-a abúzus és öngyilkosság miatt bekövetkezett mérgezés (50-56% között abúzusból, 28-37% között öngyilkossági szándékból).

A mérgezések több mint 20%-a (22,67%) a 15-24 éves korosztályban fordul elő, mely két korcsoportot takar, a 15-19 és a 20-24 éveseket. Mindkét korcsoportban az abúzus szerepel a legnagyobb gyakorisággal, a mérgezések 52-56%-át teszi ki. Az 55 évnél idősebbek körében bekövetkezett mérgezések szintén az összes mérgezési eset közel 20%-ában (19,65%) fordulnak elő (3 korcsoport, 4743 eset). A mérgezések 50%-a abúzus miatt következik be, ezt az öngyilkosság követi a fiatalabb korcsoportoknál tapasztaltakhoz hasonlóan.

3. ábra: A mérgezések korcsoportonkénti megoszlása



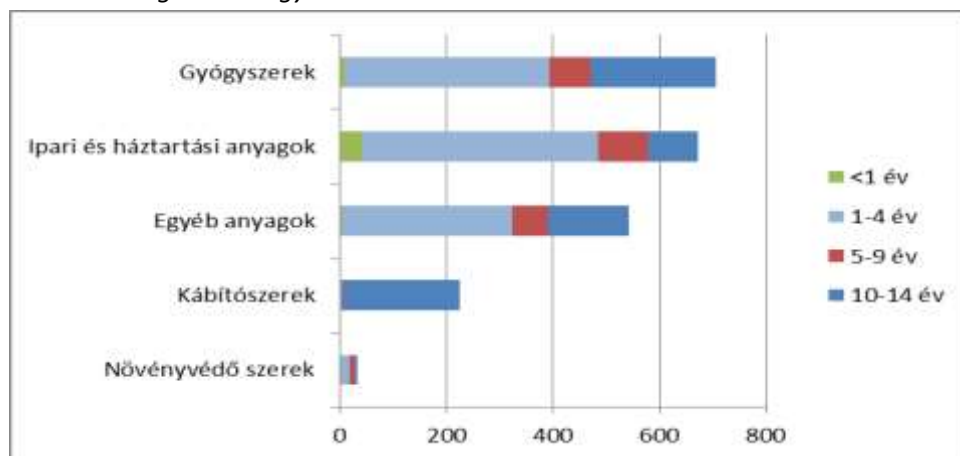
6. táblázat: A mérgezések korcsoportonkénti megoszlása

Korcsoportok	Mérgezések									
	VÉLETLEN		ÖNGYILKOS		ABÚZUS		EGYÉB		ÖSSZESEN	
	száma	%	száma	%	száma	%	száma	%	száma	%
<1	50	92,59%					4	7,41%	54	0,22%
1-4	1138	97,35%					31	2,65%	1169	4,84%
5-9	232	93,55%					16	6,45%	248	1,03%
10-14	215	30,41%	109	15,42%	184	26,03%	199	28,15%	707	2,93%
15-19	354	10,62%	521	15,63%	1723	51,70%	735	22,05%	3333	13,81%
20-24	135	6,31%	541	25,28%	1193	55,75%	271	12,66%	2140	8,86%
25-34	225	6,04%	1042	27,99%	2071	55,63%	385	10,34%	3723	15,42%
35-44	271	6,50%	1469	35,22%	2069	49,60%	362	8,68%	4171	17,28%
45-54	196	5,09%	1418	36,80%	1929	50,06%	310	8,05%	3853	15,96%
55-64	196	6,91%	958	33,78%	1446	50,99%	236	8,32%	2836	11,75%
65-74	148	12,86%	369	32,06%	555	48,22%	79	6,86%	1151	4,77%
>75	171	22,62%	360	47,62%	165	21,83%	60	7,94%	756	3,13%
<b>ÖSSZESEN</b>	<b>3331</b>	<b>13,80%</b>	<b>6787</b>	<b>28,11%</b>	<b>11335</b>	<b>46,95%</b>	<b>2688</b>	<b>11,13%</b>	<b>24141</b>	<b>100,00%</b>

A gyermekkori mérgezések (0-14 éves korosztály) az összes mérgezés 9,02%-át teszik ki (2178 eset), ezek jó része természetesen véletlen mérgezés eredménye. A 10-14 éves korcsoportban már abúzus és öngyilkossági szándék miatt bekövetkezett mérgezéseket is jelentettek (abúzus: 184 eset, öngyilkosság: 109 eset, összes mérgezés: 707 eset). A 109 szuicid mérgezésből 94 lányok, 15 fiúk körében történt, s 4 kivétellel gyógyszermérgezés volt (Függelék, 3., 4., 14., 43., 44. táblázat).

Gyermekmérgezések tekintetében a legjobban veszélyeztetett, legnagyobb esetszámmal szereplő korcsoport az 1-4 éves gyerekek köre, ahonnan a gyermekkori mérgezések több mint 50%-a származik (53,67%). Az erre a korra jellemző aktivitás a mérgezések gyakoriságában is megmutatkozik. A mérgezések anyagcsoportok szerinti megoszlását vizsgálva látható (lásd: 4. ábra), hogy nemcsak az összes eset tekintetében, hanem a legtöbb kategóriában (gyógyszerek, ipari és háztartási szerek, növényvédő szerek, egyéb anyagok, kivéve kábítószer) kiemelkedő esetszámmal van jelen az 1-4 éves korcsoport.

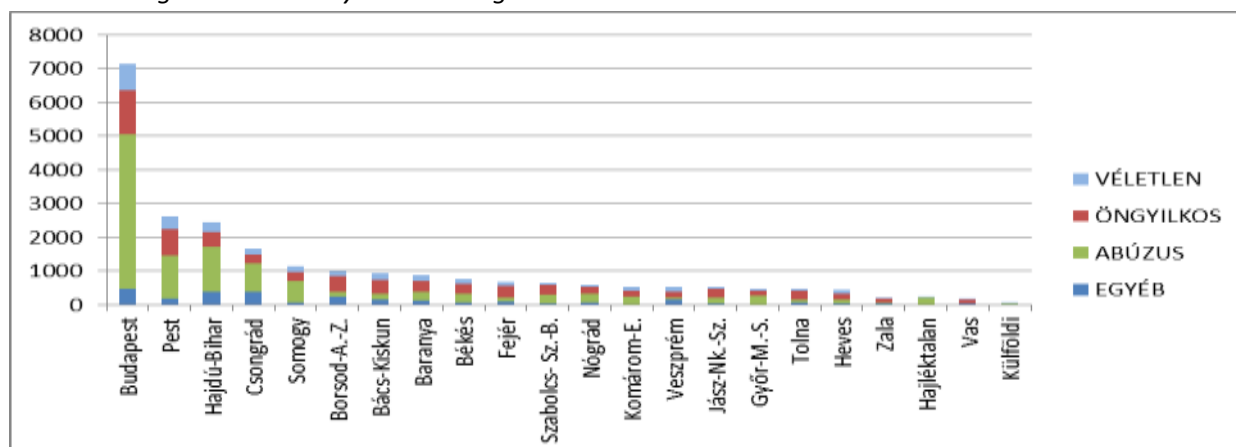
4. ábra: Mérgezések a gyermekek körében



### Megyék közötti különbségek az összes mérgezésre vonatkozóan

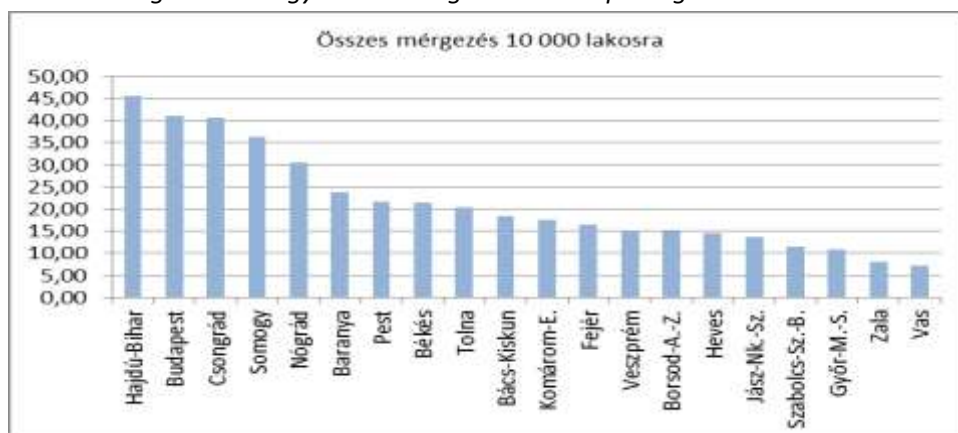
2014-ben, a bejelentett mérgezési eseteket tekintve budapesti lakosok körében történt a legtöbb mérgezés (lásd: 5. ábra, 7. táblázat). A fővárost Pest, Hajdú-Bihar, Csongrád, majd Somogy megye követi. Vas és Zala megye az elmúlt évekhez hasonlóan kis esetszámmal képviselteti magát.

5. ábra: Mérgezések lakóhely szerinti megoszlása



Ha megnézzük a megyék által jelentett mérgezési esetek eloszlását 10 000 lakosra vonatkoztatva (lásd: 6. ábra), megállapíthatjuk, hogy Hajdú-Bihar, Budapest, Csongrád megye szerepel az első három helyen.

6. ábra: Mérgezések megyénkénti megoszlása a népességre vonatkoztatva



7. táblázat: Mérgezések megoszlása lakóhely és anyagcsoportok szerint

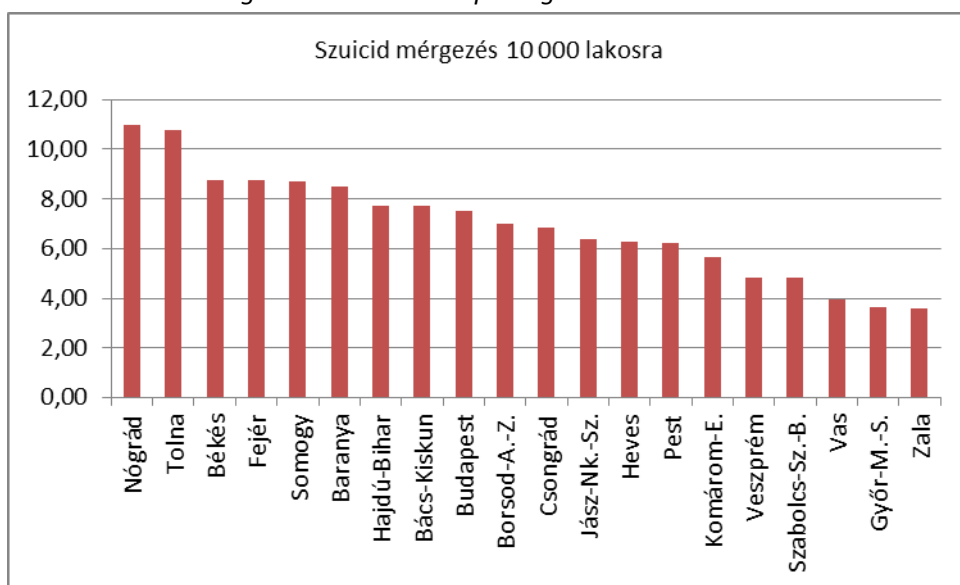
Megyék	Anyagcsoportok						Σ	%
	Gyógyszerek	Ipari és háztartási szerek	Növényvédő szerek	Kábítószer	Alkohol	Egyéb anyagok (kivéve alkohol)		
Bács-Kiskun	526	103	10	60	143	104	946	<b>3,92%</b>
Baranya	430	69	4	149	179	56	887	<b>3,67%</b>
Békés	371	57	4	142	139	46	759	<b>3,14%</b>
Borsod-Abaúj-Zemplén	650	67	5	124	79	70	995	<b>4,12%</b>
Budapest	2828	553	8	1615	1946	191	7141	<b>29,58%</b>
Csongrád	383	64	3	134	846	222	1652	<b>6,84%</b>
Fejér	415	85	8	87	53	37	685	<b>2,84%</b>
Győr-Moson-Sopron	199	28	1	51	190	17	486	<b>2,01%</b>
Hajdú-Bihar	619	94	10	187	1245	295	2450	<b>10,15%</b>
Heves	251	26	3	66	24	66	436	<b>1,81%</b>
Jász-Nagykun-Szolnok	301	23	6	73	91	24	518	<b>2,15%</b>
Komárom-Esztergom	236	52	4	66	142	25	525	<b>2,17%</b>
Nógrád	260	36	0	64	212	31	603	<b>2,50%</b>
Pest	1245	262	18	448	525	128	2626	<b>10,88%</b>
Somogy	400	73	15	80	526	50	1144	<b>4,74%</b>
Szabolcs-Szatmár-Bereg	332	30	10	65	181	16	634	<b>2,63%</b>
Tolna	312	24	3	53	34	36	462	<b>1,91%</b>
Vas	105	24	2	28	11	12	182	<b>0,75%</b>
Veszprém	231	48	4	114	68	58	523	<b>2,17%</b>
Zala	115	27	6	26	31	19	224	<b>0,93%</b>
Hajléktalan	2	0	0	1	194	19	216	<b>0,89%</b>
Külföldi	6	2	1	4	27	7	47	<b>0,19%</b>
<b>ÖSSZESEN</b>	<b>10217</b>	<b>1747</b>	<b>125</b>	<b>3637</b>	<b>6886</b>	<b>1529</b>	<b>24141</b>	<b>100,00%</b>

A 7. táblázat lehetőséget kínál az egyes anyagcsoportok alapján történő sorrend felállítására. Megfigyelhető, hogy minden megyében - kivéve Csongrád, Hajdú-Bihar és Somogy megyét, ahol az alkoholemérgezés nagyobb esetszámú- gyógyszerekkel történt mérgezések fordulnak elő a legnagyobb esetszámmal.

### Megyék közötti különbségek a szuicid mérgezések tekintetében

A legtöbb szuicid mérgezési eset Budapesten (19,34%, 1 313 eset) és Pest megyében (11,15%, 757 eset) élő lakossal történt (lásd: 8. táblázat). Ezt követi Borsod, Hajdú-Bihar és Bács-Kiskun megye. Ha a szuicid mérgezések esetszámát a népességre vonatkoztatjuk (lásd: 7. ábra), láthatjuk, hogy Nógrád és Tolna megye szerepel az első helyeken. Ezen két megyét Békés, Fejér és Somogy megye követi.

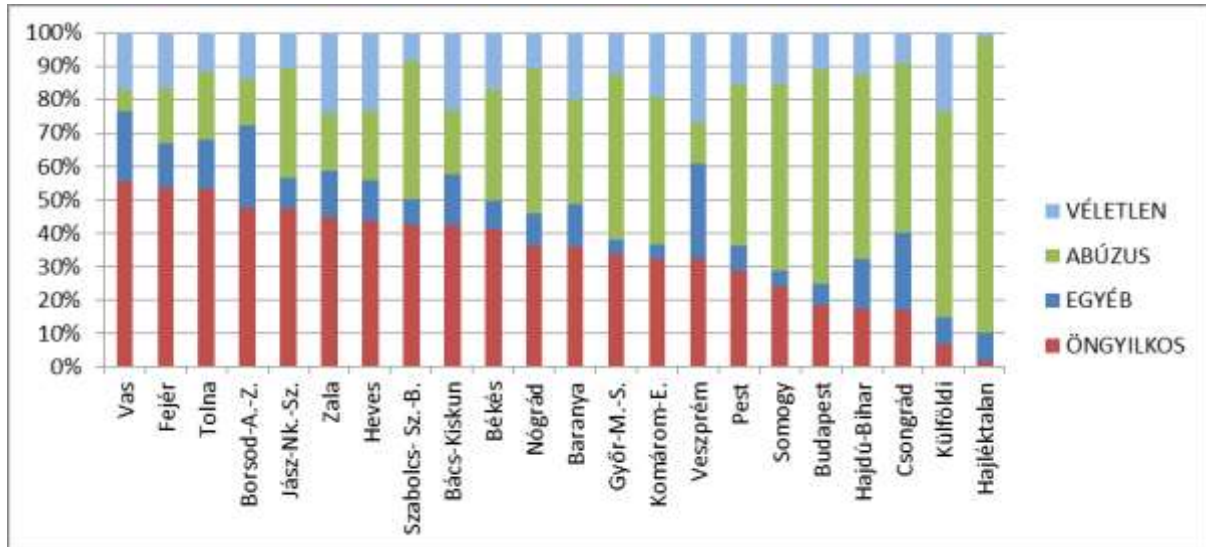
7. ábra: Szuicid mérgezések száma a népességre vonatkoztatva



Érdekes lehet megvizsgálni, hogy hogyan változik az egyes megyéket tekintve a mérgezések indíték szerinti megoszlása. A 8. ábra a szuicid mérgezések arányának csökkenő sorrendjében mutatja a megyékből jelentett esetek indíték szerinti megoszlását. Legnagyobb az öngyilkosság aránya a mérgezetek között Vas, Fejér, Tolna, Borsod-Abaúj-Zemplén és Jász-Nagykun-Szolnok megyében.

Az 8. táblázat betekintést nyújt az egyes megyékben előforduló szuicid mérgezési esetek, mérgezést okozó anyagcsoportok szerinti bontásába.

8. ábra: A mérgezések indíték szerinti megoszlása lakóhely szerint



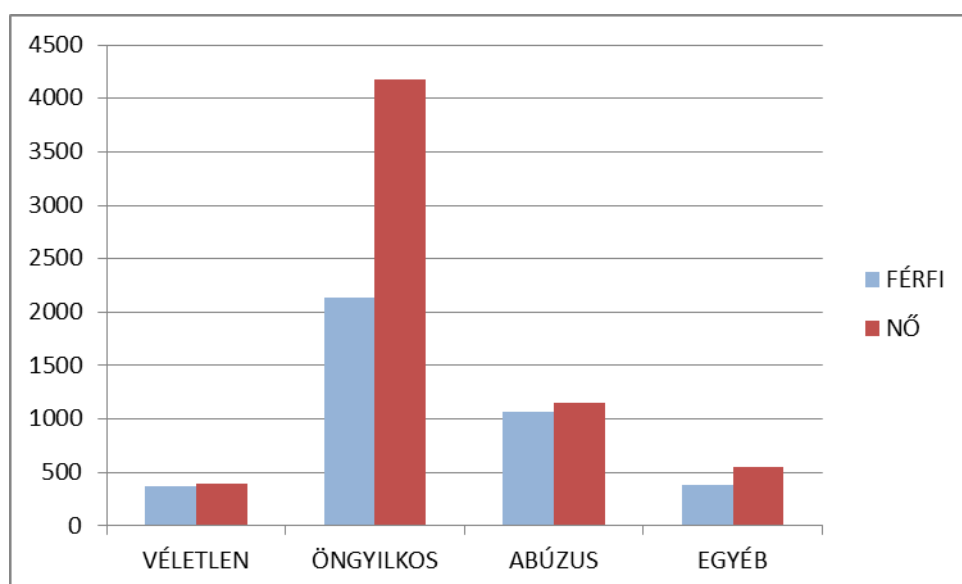
8. táblázat: Szuicid mérgezések megoszlása lakóhely szerint és anyagcsoportonként

Megyék	Anyagcsoportok							Σ	%
	Gyógyszerek	Ipari és háztartási szerek	Növényvédő szerek	Kábítószer	Alkohol	Egyéb anyagok (kivéve alkohol)			
Bács-Kiskun	357	24	5	1	6	6	399	5,88%	
Baranya	303	7	0	4	2	1	317	4,67%	
Békés	293	5	1	4	4	5	312	4,60%	
Borsod-Abaúj-Zemplén	448	12	1	6	1	4	472	6,95%	
Budapest	1236	28	3	26	13	7	1313	19,35%	
Csongrád	254	6	1	6	10	2	279	4,11%	
Fejér	341	13	4	5	2	3	368	5,42%	
Győr-Moson-Sopron	156	4	0	0	0	3	163	2,40%	
Hajdú-Bihar	367	12	4	1	26	8	418	6,16%	
Heves	184	3	1	1	0	2	191	2,81%	
Jász-Nagykun-Szolnok	229	7	3	1	2	3	245	3,61%	
Komárom-Esztergom	162	2	0	1	5	0	170	2,50%	
Nógrád	208	3	0	2	3	2	218	3,21%	
Pest	692	24	10	9	12	10	757	11,15%	
Somogy	249	15	5	0	3	2	274	4,04%	
Szabolcs-Szatmár-Bereg	250	10	5	3	0	2	270	3,98%	
Tolna	237	5	1	2	1	0	246	3,62%	
Vas	97	3	0	0	0	1	101	1,49%	
Veszprém	153	10	2	0	3	0	168	2,48%	
Zala	88	6	5	1	0	0	100	1,47%	
Hajléktalan	2	0	0	0	1	0	3	0,04%	
Külföldi	2	1	0	0	0	0	3	0,04%	
<b>ÖSSZESEN</b>	<b>6308</b>	<b>200</b>	<b>51</b>	<b>73</b>	<b>94</b>	<b>61</b>	<b>6787</b>	<b>100,00%</b>	

## Gyógyszermérgezések

2014-ben 10 217 gyógyszermérgezést jelentettek az egészségügyi intézmények, ami az összes bejelentett mérgezési esetnek 42,32%-a. A mérgezetten kb. 40%-a férfi, 60%-a nő volt (férfiak: 38,66%, 3 950 eset; nők: 61,34%, 6 267 eset), s az esetek kb. 60%-a (61,74%) öngyilkosság következménye (lásd: 1. és 5. táblázat). A szuicid mérgezések egyharmada férfiak, kétharmada nők körében történt (férfiak: 2131 eset, 33,78%, nők: 4177 eset, 66,21%), a halálozási arány a két nemnél hasonló (férfiak: 23 eset a 3950-ből, azaz 0,58%, nők: 32 eset a 6267-ből, azaz 0,51%) (lásd: 9. táblázat). A véletlen mérgezések gyakorisága 7,49%. Az abúzus okozta esetek a gyógyszerekkel történt mérgezések 21,69%-át teszik ki, s az a két nemnél hasonló gyakoriságú (abúzus: férfiak: 48,10%, nők: 51,90%) Az egyéb esetek a gyógyszerekkel történt mérgezések 9,08%-át teszik ki (egyéb: férfiak: 40,67%, nők: 59,33%; lásd: 5. táblázat). Halállal 55 gyógyszermérgezés végződött, ami az összes haláleset 67,90%-a. 55 halálesetből 48 (87,27%) szuicid mérgezéseknél következett be, 20 a férfiak, 28 a nők körében.

9. ábra: Gyógyszermérgezések megoszlása nemek és indítékok szerint



A 9. táblázatban az egyes, ATC kód szerinti gyógyszer csoportokkal történt mérgezések láthatóak. A legtöbb mérgezési eset központi idegrendszerre ható gyógyszerekkel (ATC-N) történt (50,50%, 5 160 eset), itt fordult elő a legtöbb haláleset is (férfiak: 7 eset, nők: 11 eset). Nagyobb arányban képviseltetik magukat még a kardiovaszkuláris rendszerre ható szerek (ATC-C), amelyekkel az esetek 3,29%-ban történt mérgezés. A többi csoportba tartozó gyógyszerekkel történt mérgezés viszonylag alacsony esetszámmal szerepel, sokkal inkább jellemző mérgezések során a gyógyszerek keverése (vegyes: 8,90%, 909 eset) vagy alkohollal történő egyidejű használata (25,78%, 2 634 eset). Ismeretlen, be nem azonosított gyógyszerekkel az esetek 6,62%-ában történt mérgezés.

### A táblázatban használt kódok jelentése:

ATC-A: Tápcsatorna és anyagcsere gyógyszerei, ATC-B: Vér és vérképzőszervek gyógyszerei, ATC-C: Kardiovaszkuláris rendszer gyógyszerei, ATC-D: Bőrgyógyászati készítmények, ATC-G: Urogenitális rendszer gyógyszerei, ATC-H: Szisztémás hormonkészítmények a nemi hormonok kivételével, ATC-J: Szisztémás fertőzéselleni szerek, ATC-L: Daganatellenes és immunmoduláns szerek, ATC-M: Váz- és izomrendszer gyógyszerei, ATC-N: Központi idegrendszer gyógyszerei, ATC-P: Parazitaellenes készítmények, féregűzők, repellensek, ATC-R: Légzőrendszer gyógyszerei, ATC-S: Érzékszervek gyógyszerei, ATC-V: Egyéb gyógyszerek

9. táblázat: Gyógyszermérgeзések

Gyógyszerek	Mérgeзések											
	VÉLETLEN		ÖNGYILKOS		ABÚZUS		EGYÉB		ÖSSZESEN		Σ	%
	férfi	nő	férfi	nő	férfi	nő	férfi	nő	férfi	nő		
ATC-A	12 (1)	9 (1)	20	38 (1)	1	7	3	9	36 (1)	63 (2)	99 (3)	<b>0,97%</b>
ATC-B	26 (1)	34 (1)	6	6		1	4	8	36 (1)	49 (1)	85 (2)	<b>0,83%</b>
ATC-C	49	46 (1)	70 (4)	121 (6)	13	14	4	19	136 (4)	200 (7)	336 (11)	<b>3,29%</b>
ATC-D	5	3		1					5	4	9	<b>0,09%</b>
ATC-G	3	3		1		1			3	5	8	<b>0,08%</b>
ATC-H	4	7		2		3			4	12	16	<b>0,16%</b>
ATC-J	8	5	2	9	1	2	3	4	14	20	34	<b>0,33%</b>
ATC-L		2	2	2					2	4	6	<b>0,06%</b>
ATC-M	23	19	14	35	6	5		3	43	62	105	<b>1,03%</b>
ATC-N	121	147	1028 (6)	2455 (10)	334	530	216 (1)	329 (1)	1699 (7)	3461 (11)	5160 (18)	<b>50,50%</b>
ATC-P	1	1							1	1	2	<b>0,02%</b>
ATC-R	31	20	9	22 (1)	3	4	4	5	47	51 (1)	98 (1)	<b>0,96%</b>
ATC-S	1								1	0	1	<b>0,01%</b>
ATC-V									0	0	0	<b>0,00%</b>
FoNo	14	5	1				1	1	16	6	22	<b>0,22%</b>
gyógyhatású készítmény	5	6					1		6	6	12	<b>0,12%</b>
gyógyszer és alkohol	20	15	608 (3)	661 (1)	655	509	90	76	1373 (3)	1261 (1)	2634 (4)	<b>25,78%</b>
homeopátiás szer	3					1		1	3	2	5	<b>0,05%</b>
ismeretlen	30	29	129 (2)	337 (3)	24	22	40	65	223 (2)	453 (3)	676 (5)	<b>6,62%</b>
vegyes	19	39	242 (5)	487 (6)	29	51	12	30	302 (5)	607 (6)	909 (11)	<b>8,90%</b>
<b>ÖSSZESEN</b>	<b>375 (2)</b>	<b>390 (3)</b>	<b>2131 (20)</b>	<b>4177 (28)</b>	<b>1066 (0)</b>	<b>1150 (0)</b>	<b>378 (1)</b>	<b>550 (1)</b>	<b>3950 (23)</b>	<b>6267 (32)</b>	<b>10217 (55)</b>	<b>100,00%</b>

Megjegyzés: Zárójelben a halálos esetek száma

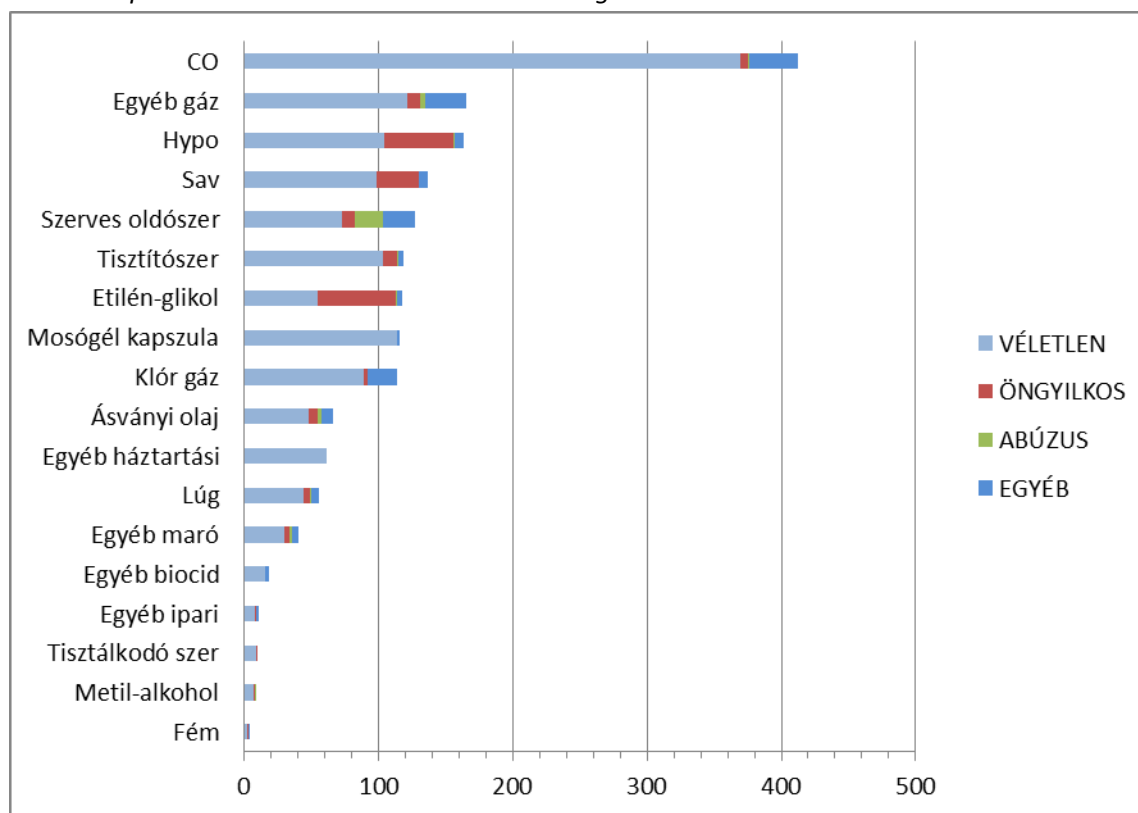


### Ipari és háztartási szerekkel történt mérgezések

Az ipari és háztartási anyagokkal történt mérgezések az összes mérgezés 7,24%-át teszik ki (1 747 eset). A nemek közötti különbség a mérgezési esetek gyakoriságát tekintve nem számottevő (férfiak: 54,72%, nők: 45,28%) (lásd: 1. táblázat). 15 haláleset történt, ebből 9 a férfiak és 6 a nők körében. A 15 halálesetből 4 véletlen, 10 szuicid, és 1 egyéb indokból bekövetkezett mérgezés miatt történt (lásd: 10. táblázat). A gyógyszermérgezésekkel ellentétben itt a véletlen esetek száma dominál 1353 (77,45%) (lásd: 5. táblázat). A véletlen mérgezések jelentős túlsúlya az ipari és háztartási szereken belüli alcsoportok mindegyikénél megfigyelhető (lásd: 10. ábra, 10. táblázat), kivéve az etilén-glikol, hypo és sav esetét, ahol viszonylag magas az öngyilkossági szándékból történt mérgezések aránya.

Az ipari és háztartási szereken belüli anyagcsoportokat vizsgálva láthatjuk, hogy a gázok csoportja okozta a legtöbb mérgezést, csakúgy, mint az elmúlt években. Ezen mérgezések jelentős részét szén-monoxid (23,58%, 412 eset), kisebb hányadát klór gáz (6,53%, 114 eset), s egyéb gázok okozták (9,44%, 165 eset). Ezt követi a tisztítószeres csoportja, mint mosószer, mosópor, öblítő stb. (6,75%, 118 eset), s a mosógél kapszulákkal történt háztartási mérgezések (6,64%, 116 eset). A hypo-val történt mérgezések (9,33%, 163 eset) jelentős hányada öngyilkossági szándék következménye (31,90%). Savak (7,84%), szerves oldószeres (7,27%), etilén-glikol (6,7%), okoznak még jelentősebb számú mérgezést, az etilén-glikolnál szintén magas az öngyilkossági szándék, az esetek 50,43%-ában jelölték meg a mérgezés indítékeként. Kisebb számú mérgezést okoznak az ásványi olajok (3,78%), az egyéb háztartási anyagok (3,49%), a lúgok (3,15%) és az egyéb marószeres (2,29%).

10. ábra: Ipari és háztartási szerekkel történt mérgezések



10. táblázat: Ipari és háztartási anyagokkal történt mérgezések

Ipari és háztartási szerek	Mérgezések											
	VÉLETLEN		ÖNGYILKOS		ABÚZUS		EGYÉB		ÖSSZESEN		Σ	%
	férfi	nő	férfi	nő	férfi	nő	férfi	nő	férfi	nő		
ásványi olaj	32 (1)	16	4	2	3		9 (1)		48 (2)	18	66 (2)	<b>3,78%</b>
CO	171 (1)	198 (2)	4	2		1	23	13	198 (1)	214 (2)	412 (3)	<b>23,58%</b>
egyéb biocid	9	6					1	2	10	8	18	<b>1,03%</b>
egyéb gáz	60	61	10		3	1	12	18	85	80	165	<b>9,44%</b>
egyéb háztartási	30	31							30	31	61	<b>3,49%</b>
egyéb ipari	5	3		1			2		7	4	11	<b>0,63%</b>
egyéb maró	22	8	2 (1)	1	1	1	2	3	27 (1)	13	40 (1)	<b>2,29%</b>
etilén-glikol	46	8	45 (2)	14	1		3		95 (2)	22	117 (2)	<b>6,70%</b>
fém		2	1				1		2	2	4	<b>0,23%</b>
hypo	64	40	24	28		1	4	2	92	71	163	<b>9,33%</b>
klór gáz	26	63	2 (1)	1			11	11	39 (1)	75	114 (1)	<b>6,53%</b>
kozmetikai szer	1	3							1	3	4	<b>0,23%</b>
lúg	29	15	1	4	1		1	4	32	23	55	<b>3,15%</b>
metil-alkohol	4	3	1		1				6	3	9	<b>0,52%</b>
mosógél kapszula	65	49					2		67	49	116	<b>6,64%</b>
sav	58	40	18 (2)	14 (4)			4	3	80 (2)	57 (4)	137 (6)	<b>7,84%</b>
szerves oldószer	37	36	5	4	18	3	18	6	78	49	127	<b>7,27%</b>
tisztálkodó szer	7	2	1						8	2	10	<b>0,57%</b>
tisztítószer	46	57	3	8	1		1	2	51	67	118	<b>6,75%</b>
<b>ÖSSZESEN</b>	712 (2)	641 (2)	121 (6)	79 (4)	29 (0)	7 (0)	94 (1)	64 (0)	956 (9)	791 (6)	1747 (15)	<b>100,00%</b>

Megjegyzés: Zárójelben a halálos esetek száma

### Növényvédőszer-mérgeзések

Növényvédő szerekkel 2014-ben összesen 125 mérgezési esetet regisztráltunk, ez az összes mérgezés fél százaléka (0,52%). Körülbelül 50%-a véletlen, 40%-a öngyilkosság miatt bekövetkezett mérgezés (lásd: 5. táblázat). A férfiaknál gyakoribb, 65,60%-os a mérgezés előfordulása (lásd: 1. táblázat). 3 haláleset fordult elő 2014-ben, mind öngyilkosság miatt és férfiak körében. A 3 halálesetből első esetben szerves foszforsav-észter hatóanyagú szerrel, második esetben gramoxonnal, harmadik esetben glifozáttal történt mérgezés.

A legtöbb mérgezés herbicidekkel (főleg glifozát hatóanyagú) (28,80%) és szerves foszforsav-észter hatóanyagú szerekkel (16,80%) történt (lásd: 11. táblázat). Nagyobb gyakorisággal fordulnak elő ezen kívül a fungicid és az egyéb inszekticid szerekkel történt mérgeзések, valamint a piretroidok miatti kórházi ellátás.

11. táblázat: Növényvédőszer-mérgeзések

Növényvédő szerek	Mérgeзések											
	VÉLETLEN		ÖNGYILKOS		ABÚZUS		EGYÉB		ÖSSZESEN		Σ	%
	férfi	nő	férfi	nő	férfi	nő	férfi	nő	férfi	nő		
egyéb	10	7	2	3				1	12	11	23	18,40%
egyéb inszekticid	5	2	4			1		1	9	4	13	10,40%
fungicid	6	1	3	2				1	9	4	13	10,40%
herbicid	10	7	13 (2)	3			1	2	24 (2)	12	36 (2)	28,80%
piretroid	2	1	4	3					6	4	10	8,00%
szerves foszforsav-észter	8		10 (1)	3					18 (1)	3	21 (1)	16,80%
természnövelő anyag	4	4		1					4	5	9	7,20%
<b>ÖSSZESEN</b>	45 (0)	22 (0)	36 (3)	15 (0)	0 (0)	1 (0)	1 (0)	5 (0)	82 (3)	43 (0)	125 (3)	100,00%

Megjegyzés: Zárójelben a halálos esetek száma

### Kábítószer fogyasztásból adódó mérgeзések

2014-ben kábítószer használat miatt kiemelkedő számú (3637 eset 15,07%) akut mérgeзett kezeléséről tettek jelentést a betegellátásban részt vevő egészségügyi intézmények (lásd: 1. és 12. táblázat). A tavalyi évhez képest megháromszorozódott a kábítószeres mérgeзési eset bejelentések száma, 9%-ról 15%-ra nőtt aránya az összes bejelentés tekintetében. Halálos kimenetelű mérgeзés 2 esetben történt. Elmondható, hogy férfiak esetében gyakoribbak a mérgeзések (férfiak: 2738 eset, nők: 899 eset), s ez minden alcsoportot tekintve teljesül (lásd: 11. ábra).

A kábítószeresek közül a szintetikus kannabinoidek (31,51%), a kannabinoidek (23,59%) és egyéb (pontosan nem meghatározott vagy ismeretlen típusú) kábítószer (18,78%) használatából adódott a

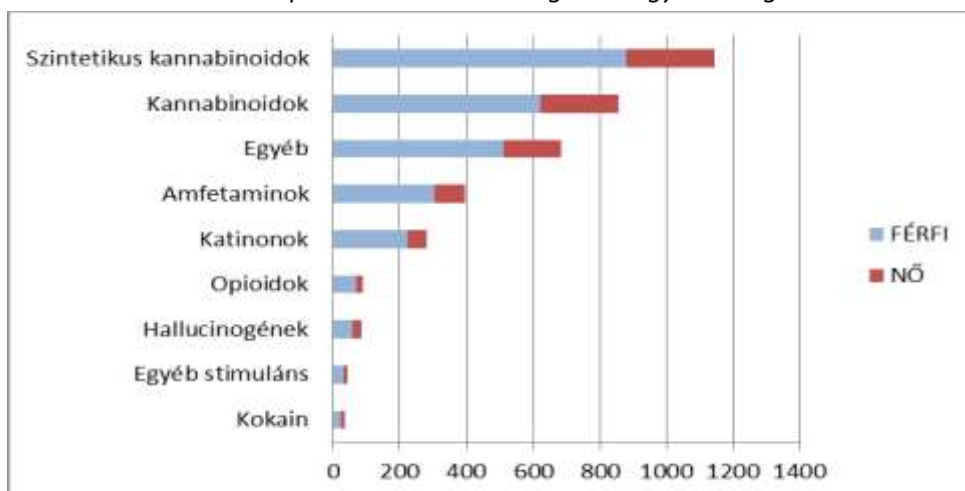
legtöbb mérgezés, nagy esetszámmal szerepeltek még az amfetaminok (10,86%). Ezeket követik a még szintén party-drognak számító katinonok (7,67%), az opioidok (2,47%) és a hallucinogének (2,36%) okozta mérgezések.

12. táblázat: Kábítószerelés miatti akut mérgezések anyagcsoport szerinti megoszlása

Kábítószer	Mérgezések											Σ	%
	VÉLETLEN		ÖNGYILKOS		ABÚZUS		EGYÉB		ÖSSZESEN				
	férfi	nő	férfi	nő	férfi	nő	férfi	nő	férfi	nő			
amfetaminok	2	2	6	5	259	69	38	14	305	90	395	10,86%	
egyéb	15	19	9	3	392	105	95	45	511	172	683	18,78%	
egyéb stimuláns					29	9	3	1	32	10	42	1,15%	
GHB		1			11	8	3		14	9	23	0,63%	
hallucinogének	7	2	2		31	15	18	11	58	28	86	2,36%	
kannabinoidok	48	30	10	12	423	124	141	70	622	236	858	23,59%	
katinonok			5	2	200 (1)	49	18	5	223 (1)	56	279 (1)	7,67%	
kokain			1	1	20	11	2		23	12	35	0,96%	
opioidok			4	1	62 (1)	18	2	3	68 (1)	22	90 (1)	2,47%	
szintetikus kannab	34	20	8	4	716	198	124	42	882	264	1146	31,51%	
<b>ÖSSZESEN</b>	106 0	74 0	45 0	28 0	2143 (2)	606 0	444 0	191 0	2738 (2)	899 0	3637 (2)	100,00%	

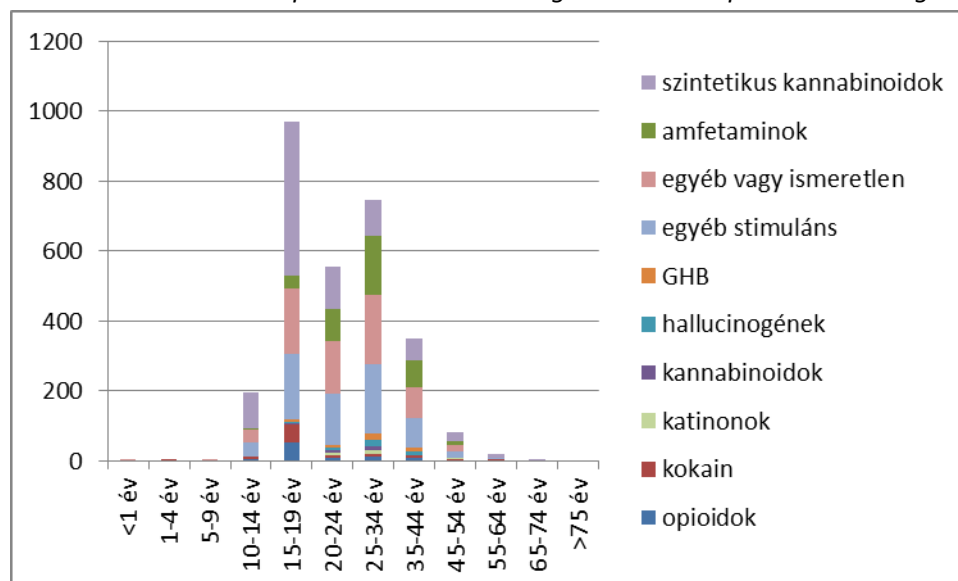
Megjegyzés: Zárójelben a halálos esetek száma

11. ábra: Kábítószer csoportokkal történt mérgezések gyakorisága



Korcsoportok bontásában vizsgálva a kábítószer használat miatt bekövetkezett mérgezéseket (lásd: 12. ábra) láthatjuk, hogy a 10(!)-44 évesek köréből kerül ki a mérgezést szenvedett betegek majdnem egésze (96,65%-a), a 15-34 éves korcsoportból pedig több mint a háromnegyede (78,66%). Az egyes anyagcsoportokkal történt mérgezések korcsoportok szerinti gyakoriságának változása utalhat az adott korcsoport által preferált szerhasználatra is. Megfigyelhetjük, hogy a szintetikus kannabinoidokkal történt mérgezések a 15-19 éves korosztályban dominálnak, majd egyre inkább csökken a gyakoriságuk az életkor előre haladtával, az amfetaminokkal, egyéb stimulánsokkal történt mérgezések viszont a 25-34 éves korcsoportban fordulnak elő a legnagyobb gyakorisággal.

12. ábra: Kábítószer csoportokkal történt mérgezések korcsoport szerinti megoszlása



Megyei bontásban vizsgálva Budapesten, Pest és Hajdú-Bihar megyében történt a legtöbb kábítószer használatból adódó mérgezés (Budapest: 1615 eset, Pest: 448 eset, Hajdú-Bihar: 187 eset) (lásd: 7. táblázat).

### Alkoholmérgezés

A 2014-ben jelentett összes mérgezési eset 34,86%-a (8415 eset) egyéb anyagokkal kapcsolatosan regisztrált mérgezés (lásd: 1. táblázat). Ezen esetek közel 90%-a alkohollal történt mérgezés (88,78%), ami az összes 2014-ben történt mérgezés 30,95%-a. Az alkoholmérgezések jelentése az elmúlt évhez képest jelentősen növekedett, ami egyértelműen az alkoholmérgezések jelentésére vonatkozó hatósági ellenőrzés következménye. Az alkoholmérgezetek 74%-a (74,03%) férfi, a mérgezések indítéka az esetek döntő többségében abúzus. Az elmúlt évben 5 halálos kimenetelű alkoholmérgezést jelentettek a kórházak.

### Növényi és gombamérgezések, valamint biocidokkal történt mérgezések

Az egyéb anyagokkal történt mérgezéseket tekintve az alkohalmérgezés után a növényekkel (3,18%), gombákkal (2,84%), legális serkentő szerekkel (1,51%), egyéb (ismeretlen) anyagokkal (1,87%) történt véletlen mérgezések fordultak elő a legnagyobb gyakorisággal (lásd: 13. táblázat).

13. táblázat: Egyéb anyagokkal történt mérgezések

Egyéb anyagok	Mérgezések											
	VÉLETLEN		ÖNGYILKOS		ABÚZUS		EGYÉB		ÖSSZESEN		Σ	%
	férfi	nő	férfi	nő	férfi	nő	férfi	nő	férfi	nő		
alkohol	203 (1)	93	54	40	4687 (4)	1562	587	245	5531 (5)	1940	7471 (5)	<b>88,78%</b>
állatgyógyászati szer	7	5	1	1			2		10	6	16	<b>0,19%</b>
egyéb	38	30	7	4	28	4	29 (1)	17	102 (1)	55	157 (1)	<b>1,87%</b>
egyéb irtószer		1								1	1	<b>0,01%</b>
gomba	122	98	2	1			6	10	130	109	239	<b>2,84%</b>
növény	128	105	2	10	6	3	9	5	145	123	268	<b>3,18%</b>
rágcsálóirtó szer	31	36	17	10		1	4	2	52	49	101	<b>1,20%</b>
riasztószer	2								2		2	<b>0,02%</b>
rovarirtó szer	12	17	2	1				1	14	19	33	<b>0,39%</b>
serkentő szer (legál.)	24	14	2	1	28	14	32	12	86	41	127	<b>1,51%</b>
<b>ÖSSZESEN</b>	567 (1)	399 (0)	87 (0)	68 (0)	4749 (4)	1584 (0)	669 (1)	292 (0)	6072 (6)	2343 (0)	8415 (6)	<b>100,00%</b>

Megjegyzés: Zárójelben a halálos esetek száma

A növényekkel történt mérgezéseket vizsgálva megállapíthatjuk, hogy a mérgezések tetemes része gyerekekkel történt (lásd: Függelék 41-48. táblázat). Az 1-4 éves korosztály a növényi mérgezések 2/3-át (67,16%, 180 eset), az 5-9 éves korosztály pedig a tizedét (11,94%, 32 eset) képviseli. Rágcsálóirtó szerekkel történő mérgezést 101 esetben regisztráltunk, melynek negyede szándékos (26,735%), 2/3-a véletlen mérgezés (66,33%) volt. A véletlen rágcsálóirtó mérgezések 77,61%-át az 1-4 éves korosztály szenvedte el.

## ÖSSZEFOGLALÁS

---

A 2014-es évben 24 ezer mérgezési esetet jelentettek a mérgezetek egészségügyi ellátásában részt vevő orvosok, intézmények, ami 5700-zal több, mint az előző éves esetszám. A mérgezések kevesebb, mint fél százaléka volt halálos kimenetelű.

Az összes mérgezési esetet tekintve, hasonlóan az előző évhez, elmondható, hogy a nemek arányát tekintve nem fedezhető fel számottevő eltérés, a mérgezés indítékát is figyelembe véve viszont kimutatható ez a különbség.

Az előző évhez hasonlóan a mérgezések fő indítéka most is az abúzus lett, 47%-ban volt kiváltó okként megjelölve, míg öngyilkossági kísérlet következményeként 28%-ban fordult elő mérgezés. Véletlen mérgezés az esetek kb. 14%-ában, egyéb indítékból történt mérgezés az összes eset 11%-ban következett be. A véletlen és egyéb mérgezések tekintetében közel azonos a férfiak és a nők aránya, öngyilkossági szándékból bekövetkezett mérgezések a nők körében gyakoribbak, az esetek 65%-át teszik ki, abúzus tekintetében pedig a férfiak érintettsége nagyobb, kb. 70%-os.

A legtöbb mérgezés, az esetek 40%-a gyógyszerekkel történt, ez az arány a 2012-ben tapasztalt kétharmados, a 2013-as ötven százalékos arányhoz képest, 2014-ben tovább csökkent. A gyógyszermérgezések kb. 60%-a öngyilkossági kísérlet volt. Az ipari és háztartási szereknél a véletlen mérgezések jelentős dominanciája figyelhető meg, növényvédő szereknél a mérgezések 50%-a véletlen, 40%-a öngyilkossági kísérlet következménye, kábítószeres és egyéb anyagok (ami többnyire alkoholféregzésést jelent) tekintetében pedig az abúzus volt a fő kiváltó ok.

Kor szerinti elemzést illetően megállapíthatjuk, hogy a mérgezések közel 50%-a a 25 és 54 év közötti korosztályt érinti. Ez a korosztály három korcsoportot ölel fel, ahol a mérgezések közel azonos gyakorisággal fordulnak elő és indítékukat tekintve is hasonló eloszlást mutatnak. Mind a három korcsoportban az esetek több mint 75%-át adja az abúzus miatti és az öngyilkossági szándékból bekövetkezett mérgezés. A 15-24 évesek és az 55 évnél idősebbek körében bekövetkezett mérgezések az összes mérgezés kb. 20-20%-át teszik ki, mindkét csoportban az abúzus a mérgezés fő kiváltó oka. A gyermekmérgezések (0-14 éves korig) az összes mérgezés 9%-át teszik ki. Legveszélyeztetettebb az 1-4 éves korosztály, ahol a gyermekmérgezések közel 50%-a fordult elő. A 10-14 évesek körében már abúzus miatti vagy szuicid mérgezések is előfordulnak, 2014-ben 109 szuicid esetet regisztráltunk, ami főleg lányok körében történt gyógyszermérgezés volt.

Megyei bontásban vizsgálva, a legtöbb mérgezés budapesti lakosok körében történt, ezt követi Pest és Hajdú-Bihar megye. 10 000 lakosra vonatkoztatva Hajdú-Bihar, Budapest, Csongrád megye esetében magas a mérgezések számának aránya a többi megyével összehasonlítva. A legkevesebb mérgezési eset Vas és Zala megyében fordult elő.

A bejelentéshez kapcsolódó jogszabályok 2012-ben bekövetkezett módosításának köszönhetően, a mérgezési esetek bejelentése már csak elektronikusan történhet, ami a Hatóság részére könnyen nyomon követhetővé és ellenőrizhetővé teszi a jogszabályok betartását, valamint megakadályozza a hiányosan kitöltött bejelentések továbbítását. Ennek és a hatékony ellenőrzésnek köszönhetően az összes kórház elektronikusan jelent, így az előző évhez hasonló, magas számú esetbejelentést regisztráltunk. A 2012-es elektronikus bejelentésre történő átállással egyidejűleg kis mértékben a bejelentés adattartalma (a mérgezési esetbejelentő lap) is változott, a mérgezés jellegénél addig

szereplő véletlen, öngyilkos és egyéb opció kiegészült az abúzussal. 2012 előtt az abúzus miatti mérgezéseket egyéb vagy véletlen kategóriába sorolták a bejelentők. Az előző év adataival összehasonlítva a 2014-es adatokat, azt tapasztalhatjuk, hogy tovább emelkedett az abúzus aránya, olyannyira, hogy 2014-ben a mérgezések fő indítékaként szerepelt. Ez egyrészt azzal magyarázható, hogy 2014-re még több bejelentőhöz eljutott az az információ, hogy a mérgezés indítékaként az abúzus is megjelölhető. Másik jelentősebb ok, hogy a 2013-as évhez képest jelentősen megnőtt az alkoholmérgezéses esetek szám, ami egyértelműen az alkoholmérgezés bejelentését ellenőrző hatósági tevékenység eredménye. Szintén nőtt a kábítószerrel kapcsolatos mérgezési esetek bejelentése, ami a 2014-ben bevezetett új, a kórházakat érintő, s kábítószerre vonatkozó, külön bejelentési kötelezettség bevezetésével hozható összefüggésbe.

Szükséges még megemlíteni ezen kívül azt is, hogy a mérgezés jellegének meghatározása nem olyan egyértelmű, mint a többi elemzési szemponté. A bejelentő által megadott nem, születési év, lakhely, mérgezés kimenetele adatokból, a rendszer automatikusan meghatározza a kor, megye és halálos-nem halálos értékeket, az anyagok kategorizálása egységes, az ETTSZ-en történik, a mérgezés jellegét viszont a bejelentést rögzítő személy (orvos, asszisztens) határozza meg a kórlap és a mentősök által átadott bejelentőlap alapján, így ennek egységességét garantálni nem lehet.



FÜGGELÉK

---



## Mérgezési eset bejelentőlap

### 1. A MÉRGEZETT ADATAI

1. **Névkód\***: .....
2. **Nem\***: férfi    nő
3. **Születési év\***: ..... (kor: .....)
4. Foglalkozás: .....
5. **Lakhely\***: település: ..... megye: .....

### 2. A MÉRGEZÉS

1. **A mérgezést okozó anyag\***: .....
2. **Időpontja\***: ..... év ..... hó ..... nap ..... óra ..... perc
3. Helye: saját lakás, idegen lakás, munkahely, közterület, egyéb: .....
4. **Módja\***: szájon át, belélegezve, bőrön keresztül, egyéb: .....
5. **Jellege\***: öngyilkosság, véletlen, abúzus, foglalkozási, egyéb: .....
6. **A bejelentő neve\***: .....
7. **A bejelentő munkahelye\***: .....

### 3. ELSŐ ÉSZLELÉS

1. Időpontja: ..... év ..... hó ..... nap ..... óra ..... perc
2. Helye: saját lakás, idegen lakás, munkahely, közterület, egyéb: .....
3. A mérgezett állapota: eszméletlen, zavart tudat, ép tudat, légzési elégtelenség, keringési elégtelenség, egyéb: .....
4. Az ellátás módja: hánytatás, gyomormosás, orvosi szén, hashajtás, mesterséges lélegeztetés, külső szívmasszázs, egyéb: .....
5. **A mérgezett sorsa\***: végleges ellátás, további kezelés járó betegként, kórházi beutalás, meghalt  
Halál időpontja: ..... év ..... hó ..... nap ..... óra ..... perc
6. Az első ellátást végző neve: .....  
Munkahelye: .....  
..... év ..... hó ..... nap

.....  
orvos, mentőtiszt aláírása

### 4. KÓRHÁZI ELLÁTÁS

1. **Kórházi esetazonosító szám (kórlapszám)\*\***: .....
2. A felvétel időpontja: ..... év ..... hó ..... nap ..... óra ..... perc
3. A mérgezett állapota: eszméletlen, zavart tudat, ép tudat, légzési elégtelenség, keringési elégtelenség, egyéb: .....
4. Ellátás módja: hánytatás, gyomormosás, orvosi szén, hashajtás, mesterséges lélegeztetés, külső szívmasszázs, egyéb: .....
5. Kórisme: .....
6. **Kibocsátás, elhalálozás időpontja\*\***: ..... év ..... hó ..... nap ..... óra ..... perc
7. **A mérgezett sorsa\*\***: gyógyult, további orvosi ellenőrzést igényel, maradandó egészségkárosodást szenvedett, meghalt
8. Epikrízis: .....
9. **Kórház, osztály megnevezése\*\***: .....  
Címe: .....  
..... év ..... hó ..... nap

P. H. ....

orvos olvasható aláírása

A \*-gal jelölt mezők kitöltése kötelező.

A \*\*-gal jelölt mezők kitöltése kórházi ellátás esetén kötelező.

## 1. táblázat: Gyógyszermérgezések / 2014

FÉRFI - VÉLETLEN

Gyógyszerek	Korcsoportok											Összesen	
	<1 év	1-4 év	5-9 év	10-14 év	15-19 év	20-24 év	25-34 év	35-44 év	45-54 év	55-64 év	65-74 év		>75 év
ATC-A		9	1	1								1 (1)	12 (1)
ATC-B		1	1		2				2	2	7	11 (1)	26 (1)
ATC-C	1	34	3	1			1			3		6	49
ATC-D		3	1									1	5
ATC-G		2		1									3
ATC-H		2	1									1	4
ATC-J		5	1	1	1								8
ATC-L													
ATC-M		20	2	1									23
ATC-N		63	19	4	9	5	7	5	3	4		2	121
ATC-P			1										1
ATC-R	1	24	3	1				1				1	31
ATC-S		1											1
ATC-V													
FoNo	2	9	2	1									14
gyógyhatású készítmény		5											5
gyógyszer és alkohol						1	3	10	4	2			20
homeopátiás szer		1	2										3
ismeretlen		11		5	4		2	1	3		2	2	30
vegyes		10							2	3		4	19
<b>ÖSSZESEN</b>	<b>4</b>	<b>200</b>	<b>37</b>	<b>16</b>	<b>16</b>	<b>6</b>	<b>13</b>	<b>17</b>	<b>14</b>	<b>14</b>	<b>9</b>	<b>29</b> (2)	<b>375</b> (2)

Megjegyzés: Zárójelben a halálos esetek száma

## 2. táblázat: Gyógyszermérgezések / 2014

NŐ - VÉLETLEN

Gyógyszerek	Korcsoprtok											Összesen	
	<1 év	1-4 év	5-9 év	10-14 év	15-19 év	20-24 év	25-34 év	35-44 év	45-54 év	55-64 év	65-74 év		>75 év
ATC-A		5	1							1	1	1	9 (1)
ATC-B		7				1	1				4 (1)	21	34 (1)
ATC-C		25	1	2	1						4 (1)	13	46 (1)
ATC-D		2									1		3
ATC-G		2	1										3
ATC-H		2	4								1		7
ATC-J		4	1										5
ATC-L				1	1								2
ATC-M		12	4	1		2							19
ATC-N	2	56	9	11	9	8	10	13	10	2	6	11	147
ATC-P		1											1
ATC-R	1	16	2	1									20
ATC-S													
ATC-V													
FoNo		3	1									1	5
gyógyhatású készítmény		3	1	1		1							6
gyógyszer és alkohol				1		1	3	2	6	2			15
homeopátiás szer													
ismeretlen		10	2		4	1		4	1	1	3	3	29
vegyes		18	3		5				2	5		6	39
<b>ÖSSZESEN</b>	<b>3</b>	<b>166</b>	<b>30</b>	<b>18</b>	<b>20</b>	<b>14</b>	<b>14</b>	<b>19</b>	<b>19</b>	<b>11</b>	<b>20</b> (1)	<b>56</b> (2)	<b>390</b> (3)

Megjegyzés: Zárójelben a halálos esetek száma

### 3. táblázat: Gyógyszermérgezések / 2014

FÉRFI - ÖNGYILKOS

Gyógyszerek	Korcsoportok											Összesen	
	<1 év	1-4 év	5-9 év	10-14 év	15-19 év	20-24 év	25-34 év	35-44 év	45-54 év	55-64 év	65-74 év		>75 év
ATC-A					1	2	2	4	3	4	3	1	20
ATC-B					1	1	1	1		2			6
ATC-C					4	5 (1)	10	7	14	12 (1)	6 (2)	12	70 (4)
ATC-D													
ATC-G													
ATC-H													
ATC-J					1					1			2
ATC-L												2	2
ATC-M				1	1	2	4	1	2	1	1	1	14
ATC-N				9	81	108	202	234	186	112 (3)	45 (2)	51 (1)	1028 (6)
ATC-P													
ATC-R						2	2	2	2	1			9
ATC-S													
ATC-V													
FoNo										1			1
gyógyhatású készítmény													
gyógyszer és alkohol				1	23	42	111	181	146 (1)	80	17 (1)	7 (1)	608 (3)
homeopátiás szer													
ismeretlen				1	9	8	29	26	25	24 (1)	5	2 (1)	129 (2)
vegyes				2	15	20	43	46	47 (1)	39 (1)	16	14 (3)	242 (5)
<b>ÖSSZESEN</b>				<b>14</b>	<b>136</b>	<b>190</b> (1)	<b>404</b>	<b>502</b>	<b>425</b> (2)	<b>277</b> (6)	<b>93</b> (5)	<b>90</b> (6)	<b>2131</b> (20)

Megjegyzés: Zárójelben a halálos esetek száma

#### 4. táblázat: Gyógyszermérgezések / 2014

NŐ - ÖNGYILKOS

Gyógyszerek	Korcsoportok											Összesen	
	<1 év	1-4 év	5-9 év	10-14 év	15-19 év	20-24 év	25-34 év	35-44 év	45-54 év	55-64 év	65-74 év		>75 év
ATC-A				1	9	5	1	8	2	6	4	2 (1)	<b>38</b> <b>(1)</b>
ATC-B				1		1			2	1	1		<b>6</b>
ATC-C				7	16	12	9	16 (1)	15 (1)	16 (2)	12	18 (2)	<b>121</b> <b>(6)</b>
ATC-D					1								<b>1</b>
ATC-G								1					<b>1</b>
ATC-H				1					1				<b>2</b>
ATC-J				1	5	2			1				<b>9</b>
ATC-L					1					1			<b>2</b>
ATC-M				2	14	6	5	4	3	1			<b>35</b>
ATC-N				57	201	184	348	522 (3)	527	339 (2)	138 (1)	139 (4)	<b>2455</b> <b>(10)</b>
ATC-P													
ATC-R				1	9	3	1	3	2		1	2 (1)	<b>22</b> <b>(1)</b>
ATC-S													
ATC-V													
FoNo													
gyógyhatású készítmény													
gyógyszer és alkohol				2	25	43	74	166	196	115 (1)	26	14	<b>661</b> <b>(1)</b>
homeopátiás szer													
ismeretlen				6	26	23	40	66	80 (1)	53	24	19 (2)	<b>337</b> <b>(3)</b>
vegyes				12	35	31	66 (1)	85 (1)	95	78 (2)	41 (1)	44 (1)	<b>487</b> <b>(6)</b>
<b>ÖSSZESEN</b>				<b>91</b>	<b>342</b>	<b>310</b>	<b>544</b> <b>(1)</b>	<b>871</b> <b>(5)</b>	<b>924</b> <b>(2)</b>	<b>610</b> <b>(7)</b>	<b>247</b> <b>(2)</b>	<b>238</b> <b>(11)</b>	<b>4177</b> <b>(28)</b>

Megjegyzés: Zárójelben a halálos esetek száma

## 5. táblázat: Gyógyszermérgezések / 2014

FÉRFI - ABÚZUS

Gyógyszerek	Korcsoportok											Összesen	
	<1 év	1-4 év	5-9 év	10-14 év	15-19 év	20-24 év	25-34 év	35-44 év	45-54 év	55-64 év	65-74 év		>75 év
ATC-A					1								1
ATC-B													
ATC-C					2		2	3	3		3		13
ATC-D													
ATC-G													
ATC-H													
ATC-J						1							1
ATC-L													
ATC-M						4		1	1				6
ATC-N				10	63	30	86	79	40	15	6	5	334
ATC-P													
ATC-R						1		2					3
ATC-S													
ATC-V													
FoNo													
gyógyhatású készítmény													
gyógyszer és alkohol				1	22	46	172	219	116	68	8	3	655
homeopátiás szer													
ismeretlen					5	4	4	6	2	2		1	24
vegyes					3	3	9	4	7	2		1	29
<b>ÖSSZESEN</b>				<b>11</b>	<b>96</b>	<b>89</b>	<b>273</b>	<b>314</b>	<b>169</b>	<b>87</b>	<b>17</b>	<b>10</b>	<b>1066</b> <b>(0)</b>

Megjegyzés: Zárójelben a halálos esetek száma



## 6. táblázat: Gyógyszermérgezések / 2014

NŐ - ABÚZUS

Gyógyszerek	Korcsoportok											Összesen	
	<1 év	1-4 év	5-9 év	10-14 év	15-19 év	20-24 év	25-34 év	35-44 év	45-54 év	55-64 év	65-74 év		>75 év
ATC-A				1	3	2		1					7
ATC-B												1	1
ATC-C				1	2	4	2	1	3		1		14
ATC-D													
ATC-G						1							1
ATC-H						3							3
ATC-J					1	1							2
ATC-L													
ATC-M					1		1	2			1		5
ATC-N				14	65	58	83	100	90	51	42	27	530
ATC-P													
ATC-R				1	1	1		1					4
ATC-S													
ATC-V													
FoNo													
gyógyhatású készítmény													
gyógyszer és alkohol					29	41	78	127	148	67	17	2	509
homeopátiás szer								1					1
ismeretlen					3		2	5	6	2	2	2	22
vegyes				1	5	4	9	8	13	5		6	51
<b>ÖSSZESEN</b>				<b>18</b>	<b>110</b>	<b>115</b>	<b>175</b>	<b>246</b>	<b>260</b>	<b>125</b>	<b>63</b>	<b>38</b>	<b>1150</b> <b>(0)</b>

Megjegyzés: Zárójelben a halálos esetek száma

## 7. táblázat: Gyógyszermérgezések / 2014

FÉRFI - EGYÉB (kivéve foglalkozási)

Gyógyszerek	Korcsoportok											Összesen	
	<1 év	1-4 év	5-9 év	10-14 év	15-19 év	20-24 év	25-34 év	35-44 év	45-54 év	55-64 év	65-74 év		>75 év
ATC-A							1	1					2
ATC-B		2								1		1	4
ATC-C				1	1	1						1	4
ATC-D													
ATC-G													
ATC-H													
ATC-J		1	1	1									3
ATC-L													
ATC-M													
ATC-N		5	3	15	50	29	33	37	24	12	3	5 (1)	216 (1)
ATC-P													
ATC-R		2		1	1								4
ATC-S													
ATC-V													
FoNo		1											1
gyógyhatású készítmény					1								1
gyógyszer és alkohol					8	8	26	18	22	7	1		90
homeopátiás szer													
ismeretlen			2	1	7	6	12	4	4	3	1		40
vegyes					3	2		1	2	3		1	12
<b>ÖSSZESEN</b>		<b>11</b>	<b>6</b>	<b>19</b>	<b>71</b>	<b>46</b>	<b>72</b>	<b>61</b>	<b>52</b>	<b>26</b>	<b>5</b>	<b>8</b> (1)	<b>377</b> (1)

Megjegyzés: Zárójelben a halálos esetek száma

## 8. táblázat: Gyógyszermérgezések / 2014

NŐ - EGYÉB (kivéve foglalkozási)

Gyógyszerek	Korcsoportok											Összesen	
	<1 év	1-4 év	5-9 év	10-14 év	15-19 év	20-24 év	25-34 év	35-44 év	45-54 év	55-64 év	65-74 év		>75 év
ATC-A			1	2	4	1					1		9
ATC-B				1						1	3	3	8
ATC-C		3		1	6			1	1	2	2	3	19
ATC-D													
ATC-G													
ATC-H													
ATC-J	1				1		1				1		4
ATC-L													
ATC-M				1	2								3
ATC-N		2	2	35	82	20	46	66	31 (1)	22	8	15	329 (1)
ATC-P													
ATC-R				2	1		1	1					5
ATC-S													
ATC-V													
FoNo												1	1
gyógyhatású készítmény													
gyógyszer és alkohol				1	10	8	11	17	17	12			76
homeopátiás szer		1											1
ismeretlen		2		1	6	5	8	17	15	6	3	2	65
vegyes			1	5	7	1	2	1	3	5	2	3	30
<b>ÖSSZESEN</b>	<b>1</b>	<b>8</b>	<b>4</b>	<b>49</b>	<b>119</b>	<b>35</b>	<b>69</b>	<b>103</b>	<b>67</b> (1)	<b>48</b>	<b>20</b>	<b>27</b>	<b>550</b> (1)

Megjegyzés: Zárójelben a halálos esetek száma

## 9. táblázat: Gyógyszermérgezések / 2014

FÉRFI - FOGLALKOZÁSI

Gyógyszerek	Korcsoportok											Összesen	
	<1 év	1-4 év	5-9 év	10-14 év	15-19 év	20-24 év	25-34 év	35-44 év	45-54 év	55-64 év	65-74 év		>75 év
ATC-A							1						1
ATC-B													
ATC-C													
ATC-D													
ATC-G													
ATC-H													
ATC-J													
ATC-L													
ATC-M													
ATC-N													
ATC-P													
ATC-R													
ATC-S													
ATC-V													
FoNo													
gyógyhatású készítmény													
gyógyszer és alkohol													
homeopátiás szer													
ismeretlen													
vegyes													
<b>ÖSSZESEN</b>							1						1 (0)

Megjegyzés: Zárójelben a halálos esetek száma

## 10. táblázat: Gyógyszermérgezések / 2014

NŐ - FOGLALKOZÁSI

Gyógyszerek	Korcsoportok											Összesen	
	<1 év	1-4 év	5-9 év	10-14 év	15-19 év	20-24 év	25-34 év	35-44 év	45-54 év	55-64 év	65-74 év		>75 év
ATC-A													
ATC-B													
ATC-C													
ATC-D													
ATC-G													
ATC-H													
ATC-J													
ATC-L													
ATC-M													
ATC-N													
ATC-P													
ATC-R													
ATC-S													
ATC-V													
FoNo													
gyógyhatású készítmény													
gyógyszer és alkohol													
homeopátiás szer													
ismeretlen													
vegyes													
<b>ÖSSZESEN</b>													0 (0)

Megjegyzés: Zárójelben a halálos esetek száma

## 11. táblázat: Ipari és háztartási szerekkel történt mérgezések / 2014

FÉRFI - VÉLETLEN

Ipari és háztartási szerek	Korcsoportok											Összesen	
	<1 év	1-4 év	5-9 év	10-14 év	15-19 év	20-24 év	25-34 év	35-44 év	45-54 év	55-64 év	65-74 év		>75 év
ásványi olaj	1	9 (1)	1	2	1		3	7	4	3		1	32 (1)
CO	4	6	13	31	16 (1)	9	17	43	7	13	6	6	171 (1)
egyéb biocid	1	4	2					1	1				9
egyéb gáz	3	3	5	5	3	5	8	6	9	1	10	2	60
egyéb háztartási szer	1	22	4	1				2					30
egyéb ipari anyag		3	1							1			5
egyéb maró vagy irritáló a.		6	2	1	2	1	4	2	2		2		22
etlién-glikol		4	2	1	1	3	8	8	7	6		6	46
fém													
hypo		39	6	3	2	2	3	4	3	2			64
kozmetikai szer		1	1	1	6	2	3	4	4	1	2	1	26
klór gáz		1											1
lúg		16	2	3	1		2	1	2	1	1		29
metil-alkohol						3	1						4
mosógél kapszula	3	56	4								1	1	65
sav	5	24	3	1	7	1	4	3		5	3	2	58
szerves oldószer	1	15	1	1	1	2	6	3	2	2	1	2	37
tisztálkodó szer		6						1					7
tisztítószer	1	28	3	6	1	1	1	3	1	1			46
<b>ÖSSZESEN</b>	<b>20</b>	<b>243 (1)</b>	<b>50</b>	<b>56</b>	<b>41 (1)</b>	<b>29</b>	<b>60</b>	<b>88</b>	<b>42</b>	<b>36</b>	<b>26</b>	<b>21</b>	<b>712 (2)</b>

Megjegyzés: Zárójelben a halálos esetek száma

## 12. táblázat: Ipari és háztartási szerekkel történt mérgezések / 2014

NŐ - VÉLETLEN

Ipari és háztartási szerek	Korcsoportok											Összesen	
	<1 év	1-4 év	5-9 év	10-14 év	15-19 év	20-24 év	25-34 év	35-44 év	45-54 év	55-64 év	65-74 év		>75 év
ásványi olaj		7	1	1			1		2	1	1	2	16
CO	2	15	24	16	17	14	31	26	9	23 (1)	8	13 (1)	198 (2)
egyéb biocid	1	1					1			1	1	1	6
egyéb gáz	3	3	5	1	6	2	2	8	8	4	6	13	61
egyéb háztartási szer	5	18	2				1			1	1	3	31
egyéb ipari anyag		2					1						3
egyéb maró vagy irritáló a.		5					1	1		1			8
etlién-glikol	1	1			1				1	4			8
fém		1							1				2
hypo	1	11	3	4	5	2	1	5	2	2	2	2	40
kozmetikai szer			1	1	3	3	8	22	9	8	4	4	63
klór gáz	1	1				1							3
lúg	1	8				1	2			3			15
metil-alkohol							1		1			1	3
mosógél kapszula	2	47											49
sav	1	14	2	2	2	1	4	2	3	3	4	2	40
szerves oldószer	1	22	1		1	2	1		1	3	2	2	36
tisztálkodó szer							1					1	2
tisztítószer	1	38	3	1	1	1		4	4	1	1	2	57
<b>ÖSSZESEN</b>	<b>20</b>	<b>194</b>	<b>42</b>	<b>26</b>	<b>36</b>	<b>27</b>	<b>56</b>	<b>68</b>	<b>41</b>	<b>55</b> (1)	<b>30</b>	<b>46</b> (1)	<b>641</b> (2)

Megjegyzés: Zárójelben a halálos esetek száma

### 13. táblázat: Ipari és háztartási szerekkel történt mérgezések / 2014

FÉRFI - ÖNGYILKOS

Ipari és háztartási szerek	Korcsoportok											Összesen	
	<1 év	1-4 év	5-9 év	10-14 év	15-19 év	20-24 év	25-34 év	35-44 év	45-54 év	55-64 év	65-74 év		>75 év
ásványi olaj							1	1		1		1	4
CO							1	2	1				4
egyéb biocid													
egyéb gáz							5	3			1	1	10
egyéb háztartási szer													
egyéb ipari anyag													
egyéb maró vagy irritáló a.							1 (1)	1					2 (1)
etlién-glikol						1	7	20	4 (1)	9	3 (1)	1	45 (2)
fém							1						1
hypo					1	3	6	6	4	1	2	1	24
kozmetikai szer						1			1 (1)				2 (1)
klór gáz													
lúg									1				1
metil-alkohol					1								1
mosógél kapszula													
sav							2	2	3	9 (1)		2 (1)	18 (2)
szerves oldószer							4				1		5
tisztálkodó szer					1								1
tisztítószer							3						3
<b>ÖSSZESEN</b>					<b>3</b>	<b>5</b>	<b>31</b> (1)	<b>35</b>	<b>14</b> (2)	<b>20</b> (1)	<b>7</b> (1)	<b>6</b> (1)	<b>121</b> (6)

Megjegyzés: Zárójelben a halálos esetek száma



## 14. táblázat: Ipari és háztartási szerekkel történt mérgezések / 2014

NŐ - ÖNGYILKOS

Ipari és háztartási szerek	Korcsoportok											Összesen	
	<1 év	1-4 év	5-9 év	10-14 év	15-19 év	20-24 év	25-34 év	35-44 év	45-54 év	55-64 év	65-74 év		>75 év
ásványi olaj							1				1		2
CO							1				1		2
egyéb biocid													
egyéb gáz													
egyéb háztartási szer													
egyéb ipari anyag								1					1
egyéb maró vagy irritáló a.				1									1
etlién-glikol					1		3	1	3	4	1	1	14
fém													
hypo				1	3	1	2	4	5	5	3	4	28
kozmetikai szer							1						1
klór gáz													
lúg					1				1		1	1	4
metil-alkohol													
mosógél kapszula													
sav							2	1	1	3		7	14 (4)
szerves oldószer					1		1	1			1		4
tisztálkodó szer													
tisztítószer					3		1	1		1		2	8
<b>ÖSSZESEN</b>				2	9	1	12	9	10 (1)	13 (3)	8	15	79 (4)

Megjegyzés: Zárójelben a halálos esetek száma

## 15. táblázat: Ipari és háztartási szerekkel történt mérgezések / 2014

FÉRFI - ABÚZUS

Ipari és háztartási szerek	Korcsoportok											Összesen	
	<1 év	1-4 év	5-9 év	10-14 év	15-19 év	20-24 év	25-34 év	35-44 év	45-54 év	55-64 év	65-74 év		>75 év
ásványi olaj					2		1						3
CO													
egyéb biocid													
egyéb gáz							2					1	3
egyéb háztartási szer													
egyéb ipari anyag													
egyéb maró vagy irritáló a.										1			1
etlién-glikol									1				1
fém													
hypo													
kozmetikai szer													
klór gáz													
lúg											1		1
metil-alkohol							1						1
mosógél kapszula													
sav													
szerves oldószer						1	6	6	4			1	18
tisztálkodó szer													
tisztítószer						1							1
<b>ÖSSZESEN</b>					<b>2</b>	<b>2</b>	<b>10</b>	<b>6</b>	<b>5</b>	<b>1</b>	<b>1</b>	<b>2</b>	<b>29 (0)</b>

Megjegyzés: Zárójelben a halálos esetek száma

**16. táblázat: Ipari és háztartási szerekkel történt mérgezések / 2014**

NŐ - ABÚZUS

Ipari és háztartási szerek	Korcsoportok											Összesen	
	<1 év	1-4 év	5-9 év	10-14 év	15-19 év	20-24 év	25-34 év	35-44 év	45-54 év	55-64 év	65-74 év		>75 év
ásványi olaj													
CO												1	1
egyéb biocid													
egyéb gáz						1							1
egyéb háztartási szer													
egyéb ipari anyag													
egyéb maró vagy irritáló a.											1		1
etlién-glikol													
fém													
hypo					1								1
kozmetikai szer													
klór gáz													
lúg													
metil-alkohol													
mosógél kapszula													
sav													
szerves oldószer							3						3
tisztálkodó szer													
tisztítószer													
<b>ÖSSZESEN</b>					1	1	3					2	7 (0)

Megjegyzés: Zárójelben a halálos esetek száma

## 17. táblázat: Ipari és háztartási szerekkel történt mérgezések / 2014

FÉRFI - EGYÉB (kivéve foglalkozási)

Ipari és háztartási szerek	Korcsoportok											Összesen	
	<1 év	1-4 év	5-9 év	10-14 év	15-19 év	20-24 év	25-34 év	35-44 év	45-54 év	55-64 év	65-74 év		>75 év
ásványi olaj				1	5								6
CO	1			2	1		2	1	2	1			10
egyéb biocid												1	1
egyéb gáz							1	1	1	1		1	5
egyéb háztartási szer													
egyéb ipari anyag					1								1
egyéb maró vagy irritáló a.		1				1							2
etlién-glikol								2		1			3
fém													
hypo		1				1			1			1	4
kozmetikai szer						1			1				2
klór gáz													
lúg													
metil-alkohol													
mosógél kapszula		2											2
sav										2			2
szerves oldószer		1		4	6	1	2	1	1				16
tisztálkodó szer													
tisztítószer					1								1
<b>ÖSSZESEN</b>	<b>1</b>	<b>5</b>		<b>7</b>	<b>14</b>	<b>4</b>	<b>5</b>	<b>5</b>	<b>6</b>	<b>5</b>		<b>3</b>	<b>55</b> <b>(0)</b>

Megjegyzés: Zárójelben a halálos esetek száma

## 18. táblázat: Ipari és háztartási szerekkel történt mérgezések / 2014

NŐ - EGYÉB (kivéve foglalkozási)

Ipari és háztartási szerek	Korcsoportok											Összesen	
	<1 év	1-4 év	5-9 év	10-14 év	15-19 év	20-24 év	25-34 év	35-44 év	45-54 év	55-64 év	65-74 év		>75 év
ásványi olaj													
CO		1	1				1	1		1			5
egyéb biocid				1								1	2
egyéb gáz			1		1		1	1		1		2	7
egyéb háztartási szer													
egyéb ipari anyag													
egyéb maró vagy irritáló a.				1			1				1		3
etilén-glikol													
fém													
hypo					1	1							2
kozmetikai szer								1	1				2
klór gáz													
lúg								2				1	3
metil-alkohol													
mosógél kapszula													
sav											1	1	2
szerves oldószer				1	1		2						4
tisztálkodó szer													
tisztítószer		1								1			2
<b>ÖSSZESEN</b>		<b>2</b>	<b>2</b>	<b>3</b>	<b>3</b>	<b>1</b>	<b>5</b>	<b>5</b>	<b>1</b>	<b>3</b>	<b>2</b>	<b>5</b>	<b>32 (0)</b>

Megjegyzés: Zárójelben a halálos esetek száma

## 19. táblázat: Ipari és háztartási szerekkel történt mérgezések / 2014

FÉRFI - FOGLALKOZÁSI

Ipari és háztartási szerek	Korcsoportok											Összesen	
	<1 év	1-4 év	5-9 év	10-14 év	15-19 év	20-24 év	25-34 év	35-44 év	45-54 év	55-64 év	65-74 év		>75 év
ásványi olaj							1	1 (1)	1				3 (1)
CO						2	3	7	1				13
egyéb biocid													
egyéb gáz						1	2	3	1				7
egyéb háztartási szer													
egyéb ipari anyag						1							1
egyéb maró vagy irritáló a.													
etlién-glikol													
fém									1				1
hypo													
kozmetikai szer						1	3	1	3	1			9
klór gáz													
lúg										1			1
metil-alkohol													
mosógél kapszula													
sav								1	1				2
szerves oldószer							1		1				2
tisztálkodó szer													
tisztítószer													
<b>ÖSSZESEN</b>						5	10	13 (1)	9	2			39 (1)

Megjegyzés: Zárójelben a halálos esetek száma

**20. táblázat: Ipari és háztartási szerekkel történt mérgezések / 2014**

NŐ - FOGLALKOZÁSI

Ipari és háztartási szerek	Korcsoportok											Összesen	
	<1 év	1-4 év	5-9 év	10-14 év	15-19 év	20-24 év	25-34 év	35-44 év	45-54 év	55-64 év	65-74 év		>75 év
ásványi olaj													
CO							2	4	1	1			8
egyéb biocid													
egyéb gáz						1	4	2	3	1			11
egyéb háztartási szer													
egyéb ipari anyag													
egyéb maró vagy irritáló a.													
etlién-glikol													
fém													
hypo													
kozmetikai szer						1	3		4	1			9
klór gáz													
lúg							1						1
metil-alkohol													
mosógél kapszula													
sav								1					1
szerves oldószer						1				1			2
tisztálkodó szer													
tisztítószer													
<b>ÖSSZESEN</b>						<b>3</b>	<b>10</b>	<b>7</b>	<b>8</b>	<b>4</b>			<b>32 (0)</b>

Megjegyzés: Zárójelben a halálos esetek száma

## 21. táblázat: Növényvédő szerekkel történt mérgezések / 2014

FÉRFI - VÉLETLEN

Növényvédő szerek	Korcsoportok											Összesen	
	<1 év	1-4 év	5-9 év	10-14 év	15-19 év	20-24 év	25-34 év	35-44 év	45-54 év	55-64 év	65-74 év		>75 év
egyéb		1	2			1	3			2	1		10
egyéb inszekticid		1	2							1	1		5
fungicid		3	1		1	1							6
herbicide		1		1					4	2	2		10
piretroid			2										2
szerves foszforsav-észter		2		1			1		1	1	2		8
terménynövelő anyag		2		1								1	4
<b>ÖSSZESEN</b>		<b>10</b>	<b>7</b>	<b>3</b>	<b>1</b>	<b>2</b>	<b>4</b>		<b>5</b>	<b>6</b>	<b>6</b>	<b>1</b>	<b>45 (0)</b>

Megjegyzés: Zárójelben a halálos esetek száma



## 22. táblázat: Növényvédő szerekkel történt mérgezések / 2014

NŐ - VÉLETLEN

Növényvédő szerek	Korcsoportok											Összesen	
	<1 év	1-4 év	5-9 év	10-14 év	15-19 év	20-24 év	25-34 év	35-44 év	45-54 év	55-64 év	65-74 év		>75 év
egyéb		2	1					1	1		2		7
inszekticid karbamát		1	1										2
piretroid		1											1
réz		1		1			1	2		2			7
szerves foszforsav-észter		1											1
termésnövelő anyag													
termésnövelő anyag		1	1				1					1	4
<b>ÖSSZESEN</b>		<b>7</b>	<b>3</b>	<b>1</b>			<b>2</b>	<b>3</b>	<b>1</b>	<b>2</b>	<b>2</b>	<b>1</b>	<b>22 (0)</b>

Megjegyzés: Zárójelben a halálos esetek száma

## 23. táblázat: Növényvédő szerekkel történt mérgezések / 2014

FÉRFI - ÖNGYILKOS

Növényvédő szerek	Korcsoportok											Összesen	
	<1 év	1-4 év	5-9 év	10-14 év	15-19 év	20-24 év	25-34 év	35-44 év	45-54 év	55-64 év	65-74 év		>75 év
egyéb								2					2
egyéb inszekticid								2		1		1	4
fungicid							1		1	1			3
herbicidek						2	2	5	1 (1)	1		2 (1)	13 (2)
piretroid							1	1		2			4
szerves foszforsav-észter							1	1 1	2	1	2	3	10 (1)
terménynövelő anyag													
<b>ÖSSZESEN</b>						2	5	11 (1)	4 (1)	6	2	6 (1)	36 (3)

Megjegyzés: Zárójelben a halálos esetek száma

## 24. táblázat: Növényvédő szerekkel történt mérgezések / 2014

NŐ - ÖNGYILKOS

Növényvédő szerek	Korcsoportok											Összesen	
	<1 év	1-4 év	5-9 év	10-14 év	15-19 év	20-24 év	25-34 év	35-44 év	45-54 év	55-64 év	65-74 év		>75 év
egyéb								1		1	1		3
egyéb inszekticid													
fungicid						1				1			2
herbicide							1			1	1		3
piretroid									1	1	1		3
szerves foszforsav-észter									1	1	1		3
termésnövelő anyag							1						1
<b>ÖSSZESEN</b>						1	2	1	2	5	4		15 (0)

Megjegyzés: Zárójelben a halálos esetek száma

## 25. táblázat: Növényvédő szerekkel történt mérgezések / 2014

FÉRFI - ABÚZUS

Növényvédő szerek	Korcsoportok											Összesen	
	<1 év	1-4 év	5-9 év	10-14 év	15-19 év	20-24 év	25-34 év	35-44 év	45-54 év	55-64 év	65-74 év		>75 év
egyéb													
egyéb inszekticid													
fungicid													
herbicid													
piretroid													
szerves foszforsav-észter													
terménynövelő anyag													
<b>ÖSSZESEN</b>													<b>0 (0)</b>

Megjegyzés: Zárójelben a halálos esetek száma

**26. táblázat: Növényvédő szerekkel történt mérgezések / 2014**

NŐ - ABÚZUS

Növényvédő szerek	Korcsoportok											Összesen	
	<1 év	1-4 év	5-9 év	10-14 év	15-19 év	20-24 év	25-34 év	35-44 év	45-54 év	55-64 év	65-74 év		>75 év
egyéb													
egyéb inszekticid							1						1
fungicid													
herbicid													
piretroid													
szerves foszforsav-észter													
termésnövelő anyag													
<b>ÖSSZESEN</b>							1						1 (0)

Megjegyzés: Zárójelben a halálos esetek száma

## 27. táblázat: Növényvédő szerekkel történt mérgezések / 2014

FÉRFI - EGYÉB (kivéve foglalkozási)

Növényvédő szerek	Korcsoportok											Összesen	
	<1 év	1-4 év	5-9 év	10-14 év	15-19 év	20-24 év	25-34 év	35-44 év	45-54 év	55-64 év	65-74 év		>75 év
egyéb													
egyéb inszekticid													
fungicid													
herbicidek								1					1
piretroid													
szerves foszforsav-észter													
terménynövelő anyag													
<b>ÖSSZESEN</b>								<b>1</b>					<b>1 (0)</b>

Megjegyzés: Zárójelben a halálos esetek száma

## 28. táblázat: Növényvédő szerekkel történt mérgezések / 2014

NŐ - EGYÉB (kivéve foglalkozási)

Növényvédő szerek	Korcsoportok											Összesen	
	<1 év	1-4 év	5-9 év	10-14 év	15-19 év	20-24 év	25-34 év	35-44 év	45-54 év	55-64 év	65-74 év		>75 év
egyéb				1									1
egyéb inszekticid													
fungicid							1						1
herbicidek									2				2
piretroid													
szerves foszforsav-észter													
termésnövelő anyag													
<b>ÖSSZESEN</b>				1			1		2				4 (0)

Megjegyzés: Zárójelben a halálos esetek száma

## 29. táblázat: Növényvédő szerekkel történt mérgezések / 2014

FÉRFI - FOGLALKOZÁSI

Növényvédő szerek	Korcsoportok											Összesen	
	<1 év	1-4 év	5-9 év	10-14 év	15-19 év	20-24 év	25-34 év	35-44 év	45-54 év	55-64 év	65-74 év		>75 év
egyéb													
egyéb inszekticid													
fungicid													
herbicid													
piretroid													
szerves foszforsav-észter													
terménynövelő anyag													
<b>ÖSSZESEN</b>													<b>0 (0)</b>

Megjegyzés: Zárójelben a halálos esetek száma



### 30. táblázat: Növényvédő szerekkel történt mérgezések / 2014

NŐ - FOGLALKOZÁSI

Növényvédő szerek	Korcsoportok											Összesen	
	<1 év	1-4 év	5-9 év	10-14 év	15-19 év	20-24 év	25-34 év	35-44 év	45-54 év	55-64 év	65-74 év		>75 év
egyéb													
egyéb inszekticid								1					1
fungicid													
herbicid													
piretroid													
szerves foszforsav-észter													
termésnövelő anyag													
<b>ÖSSZESEN</b>								1					1 (0)

Megjegyzés: Zárójelben a halálos esetek száma

### 31. táblázat: Kábítószerrel történt mérgezések / 2014

FÉRFI - VÉLETLEN

Kábítószer	Korcsoportok											Összesen	
	<1 év	1-4 év	5-9 év	10-14 év	15-19 év	20-24 év	25-34 év	35-44 év	45-54 év	55-64 év	65-74 év		>75 év
amfetaminok					1			1					2
egyéb vagy ismeretlen			1	1	8	1	1		1	2			15
egyéb stimuláns													
GHB													
hallucinogének		1		1	3		1			1			7
kannabinoidok				10	26	5	5		1	1			48
katinonok													
kokain													
opioidok													
szintetikus kannabinoidok		1		5	18	6	3		1				34
<b>ÖSSZESEN</b>		<b>2</b>	<b>1</b>	<b>17</b>	<b>56</b>	<b>12</b>	<b>10</b>	<b>1</b>	<b>3</b>	<b>4</b>			<b>106</b> <b>(0)</b>

Megjegyzés: Zárójelben a halálos esetek száma

### 32. táblázat: Kábítószerrel történt mérgezések / 2014

NŐ - VÉLETLEN

Kábítószer	Korcsoportok											Összesen	
	<1 év	1-4 év	5-9 év	10-14 év	15-19 év	20-24 év	25-34 év	35-44 év	45-54 év	55-64 év	65-74 év		>75 év
amfetaminok						1	1						2
egyéb vagy ismeretlen				2	12	2		2	1				19
egyéb stimuláns													
GHB						1							1
hallucinogének					2								2
kannabinoidek				12	13	2	1	2					30
katinonok													
kokain													
opioidok													
szintetikus kannabinoidek				6	9	3	2						20
<b>ÖSSZESEN</b>				<b>20</b>	<b>36</b>	<b>9</b>	<b>4</b>	<b>4</b>	<b>1</b>				<b>74</b> <b>(0)</b>

Megjegyzés: Zárójelben a halálos esetek száma

### 33. táblázat: Kábítószerrel történt mérgezések / 2014

FÉRFI - ÖNGYILKOS

Kábítószer	Korcsoportok											Összesen	
	<1 év	1-4 év	5-9 év	10-14 év	15-19 év	20-24 év	25-34 év	35-44 év	45-54 év	55-64 év	65-74 év		>75 év
amfetaminok						4		2					6
egyéb vagy ismeretlen					3	1	3	1	1				9
egyéb stimuláns													
GHB													
hallucinogének					1				1				2
kannabinoidok					3	4	2	1					10
katinonok						1	4						5
kokain						1							1
opiodok							1	1	1		1		4
szintetikus kannabinoidok					1	2	5						8
<b>ÖSSZESEN</b>					<b>8</b>	<b>13</b>	<b>15</b>	<b>5</b>	<b>3</b>		<b>1</b>		<b>45</b> <b>(0)</b>

Megjegyzés: Zárójelben a halálos esetek száma

### 34. táblázat: Kábítószerrel történt mérgezések / 2014

NŐ - ÖNGYILKOS

Kábítószer	Korcsoportok											Összesen	
	<1 év	1-4 év	5-9 év	10-14 év	15-19 év	20-24 év	25-34 év	35-44 év	45-54 év	55-64 év	65-74 év		>75 év
amfetaminok					1	1	1	2					5
egyéb vagy ismeretlen					1	1		1					3
egyéb stimuláns													
GHB													
hallucinogének													
kannabinoidok					3	2	5	1		1			12
katinonok					1	1							2
kokain					1								1
opiodok							1						1
szintetikus kannabinoidok						1	2	1					4
<b>ÖSSZESEN</b>					<b>7</b>	<b>6</b>	<b>9</b>	<b>5</b>		<b>1</b>			<b>28</b> <b>(0)</b>

Megjegyzés: Zárójelben a halálos esetek száma

### 35. táblázat: Kábítószerrel történt mérgezések / 2014

FÉRFI - ABÚZUS

Kábítószer	Korcsoportok											Összesen	
	<1 év	1-4 év	5-9 év	10-14 év	15-19 év	20-24 év	25-34 év	35-44 év	45-54 év	55-64 év	65-74 év		>75 év
amfetaminok					22	62	115	53	7				<b>259</b>
egyéb vagy ismeretlen				11	87	90	136	54	14				<b>392</b>
egyéb stimuláns					4	5	12	8					<b>29</b>
GHB					1	3	4	1	2				<b>11</b>
hallucinogének				3	12	4	6	6					<b>31</b>
kannabinoidok				43	199	68	53	39	15	6			<b>423</b>
katinonok					16	39	94	46 (1)	5				<b>200 (1)</b>
kokain					1	5	4	10					<b>20</b>
opiodok						4	24	32 (1)	1	1			<b>62 (1)</b>
szintetikus kannabinoidok				20	317	129	158	64	21	7			<b>716</b>
<b>ÖSSZESEN</b>				<b>77</b>	<b>659</b>	<b>409</b>	<b>606</b>	<b>313 (2)</b>	<b>65</b>	<b>14</b>			<b>2143 (2)</b>

Megjegyzés: Zárójelben a halálos esetek száma

### 36. táblázat: Kábítószerrel történt mérgezések / 2014

NŐ - ABÚZUS

Kábítószer	Korcsoportok											Összesen	
	<1 év	1-4 év	5-9 év	10-14 év	15-19 év	20-24 év	25-34 év	35-44 év	45-54 év	55-64 év	65-74 év		>75 év
amfetaminok				1	9	14	30	11	3	1			69
egyéb vagy ismeretlen				11	28	25	29	12					105
egyéb stimuláns						1	6	2					9
GHB				1	1	2	4						8
hallucinogének					9	1	2	1	1	1			15
kannabinoidok				7	66	17	15	13	4	1	1		124
katinonok				1	8	12	20	5	3				49
kokain					3	1	4	3					11
opioidok						1	10	6	1				18
szintetikus kannabinoidok				15	95	33	43	12					198
<b>ÖSSZESEN</b>				<b>36</b>	<b>219</b>	<b>107</b>	<b>163</b>	<b>65</b>	<b>12</b>	<b>3</b>	<b>1</b>		<b>606 (0)</b>

Megjegyzés: Zárójelben a halálos esetek száma

### 37. táblázat: Kábítószerrel történt mérgezések / 2014

FÉRFI - EGYÉB (kivéve foglalkozási)

Kábítószer	Korcsoportok											Összesen	
	<1 év	1-4 év	5-9 év	10-14 év	15-19 év	20-24 év	25-34 év	35-44 év	45-54 év	55-64 év	65-74 év		>75 év
amfetaminok				1	3	8	17	8	1				38
egyéb vagy ismeretlen	1			7	30	20	23	12	2				95
egyéb stimuláns					1	1	1						3
GHB						1	2						3
hallucinogének				1	14	2	1						18
kannabinoidok				16	87	15	15	3	5				141
katinonok					4	1	9	4					18
kokain							1	1					2
opioidok							1		1				2
szintetikus kannabinoidok				13	57	28	21	5					124
<b>ÖSSZESEN</b>	<b>1</b>			<b>38</b>	<b>196</b>	<b>76</b>	<b>91</b>	<b>33</b>	<b>9</b>				<b>444</b> <b>(0)</b>

Megjegyzés: Zárójelben a halálos esetek száma



### 38. táblázat: Kábítószerrel történt mérgezések / 2014

NŐ - EGYÉB (kivéve foglalkozási)

Kábítószer	Korcsoportok											Összesen	
	<1 év	1-4 év	5-9 év	10-14 év	15-19 év	20-24 év	25-34 év	35-44 év	45-54 év	55-64 év	65-74 év		>75 év
amfetaminok				2	1	3	5	3					14
egyéb vagy ismeretlen	1			7	18	9	6	4					45
egyéb stimuláns					1								1
GHB													
hallucinogének					10	1							11
kannabinoidok				14	42	7	6	1					70
katinonok					2	2	1						5
kokain													
opioidok						1	2						3
szintetikus kannabinoidok				8	25	4	4	1					42
<b>ÖSSZESEN</b>	<b>1</b>			<b>31</b>	<b>99</b>	<b>27</b>	<b>24</b>	<b>9</b>					<b>191</b> <b>(0)</b>

Megjegyzés: Zárójelben a halálos esetek száma

### 39. táblázat: Kábítószerrel történt mérgezések / 2014

FÉRFI - FOGLALKOZÁSI

Kábítószer	Korcsoportok											Összesen	
	<1 év	1-4 év	5-9 év	10-14 év	15-19 év	20-24 év	25-34 év	35-44 év	45-54 év	55-64 év	65-74 év		>75 év
amfetaminok													
egyéb vagy ismeretlen													
egyéb stimuláns													
GHB													
hallucinogének													
kannabinoidok													
katinonok													
kokain													
opiodok													
szintetikus kannabinoidok													
<b>ÖSSZESEN</b>													<b>0 (0)</b>

Megjegyzés: Zárójelben a halálos esetek száma

## 40. táblázat: Kábítószerrel történt mérgezések / 2014

NŐ - FOGLALKOZÁSI

Kábítószer	Korcsoportok											Összesen	
	<1 év	1-4 év	5-9 év	10-14 év	15-19 év	20-24 év	25-34 év	35-44 év	45-54 év	55-64 év	65-74 év		>75 év
amfetaminok													
egyéb vagy ismeretlen													
egyéb stimuláns													
GHB													
hallucinogének													
kannabinoidok													
katinonok													
kokain													
opioidok													
szintetikus kannabinoidok													
<b>ÖSSZESEN</b>													<b>0 (0)</b>

Megjegyzés: Zárójelben a halálos esetek száma

## 41. táblázat: Egyéb anyagokkal történt mérgezések / 2014

FÉRFI - VÉLETLEN

Egyéb anyagok	Korcsoportok											Összesen	
	<1 év	1-4 év	5-9 év	10-14 év	15-19 év	20-24 év	25-34 év	35-44 év	45-54 év	55-64 év	65-74 év		>75 év
alkohol	2	7		14	61	14	27	14	28	20	15 (1)	1	<b>203</b> <b>(1)</b>
állatgyógyászati szer		1	3		1	1		1					<b>7</b>
egyéb		4	4	2	7	3	4	4	4	4	1	1	<b>38</b>
egyéb irtószer													
gomba		21	8	10	6	8	10	24	11	10	10	4	<b>122</b>
növény		100	17	4	2	1		1		1	1	1	<b>128</b>
rágcsálóirtó szer		22	1							3	3	2	<b>31</b>
riasztószer		2											<b>2</b>
rovarirtó szer		5	2			1	1			2		1	<b>12</b>
serkentő szer (legális)		4	1	1	10	1	2	3		1		1	<b>24</b>
<b>ÖSSZESEN</b>	<b>2</b>	<b>166</b>	<b>36</b>	<b>31</b>	<b>87</b>	<b>29</b>	<b>44</b>	<b>47</b>	<b>43</b>	<b>41</b>	<b>30</b> <b>(1)</b>	<b>11</b>	<b>567</b> <b>(1)</b>

Megjegyzés: Zárójelben a halálos esetek száma

## 42. táblázat: Egyéb anyagokkal történt mérgezések / 2014

NŐ - VÉLETLEN

Egyéb anyagok	Korcsoportok											Összesen	
	<1 év	1-4 év	5-9 év	10-14 év	15-19 év	20-24 év	25-34 év	35-44 év	45-54 év	55-64 év	65-74 év		>75 év
alkohol		2		11	40	3	8	6	8	8	6	1	93
állatgyógyászati szer		3							1		1		5
egyéb		5		5	7		3	2	1	2	3	2	30
egyéb irtószer		1											1
gomba		18	8	6	3	2	4	14	14	16	12	1	98
növény	1	75	14	4	3		2	1	1	1	2	1	105
rágcsálóirtó szer		30	3	1		1						1	36
riasztószer													
rovarirtó szer		13	1		1				1		1		17
serkentő szer (legális)		3			7	1	1	1	1				14
<b>ÖSSZESEN</b>	<b>1</b>	<b>150</b>	<b>26</b>	<b>27</b>	<b>61</b>	<b>7</b>	<b>18</b>	<b>24</b>	<b>27</b>	<b>27</b>	<b>25</b>	<b>6</b>	<b>399 (0)</b>

Megjegyzés: Zárójelben a halálos esetek száma

### 43. táblázat: Egyéb anyagokkal történt mérgezések / 2014

FÉRFI - ÖNGYILKOS

Egyéb anyagok	Korcsoportok											Összesen	
	<1 év	1-4 év	5-9 év	10-14 év	15-19 év	20-24 év	25-34 év	35-44 év	45-54 év	55-64 év	65-74 év		>75 év
alkohol				1	5	5	7	13	13	9	1		54
állatgyógyászati szer								1					1
egyéb					2	2			1	1		1	7
egyéb irtószer													
gomba									2				2
növény								2					2
rágcsálóiirtó szer						3	6	6	2				17
riasztószer													
rovarirtó szer									2				2
serkentő szer (legális)									1	1			2
<b>ÖSSZESEN</b>				<b>1</b>	<b>7</b>	<b>10</b>	<b>13</b>	<b>22</b>	<b>21</b>	<b>11</b>	<b>1</b>	<b>1</b>	<b>87</b> <b>(0)</b>

Megjegyzés: Zárójelben a halálos esetek száma

#### 44. táblázat: Egyéb anyagokkal történt mérgezések / 2014

NŐ - ÖNGYILKOS

Egyéb anyagok	Korcsoportok											Összesen	
	<1 év	1-4 év	5-9 év	10-14 év	15-19 év	20-24 év	25-34 év	35-44 év	45-54 év	55-64 év	65-74 év		>75 év
alkohol				1	7	2	2	3	8	12	4	1	40
állatgyógyászati szer											1		1
egyéb								1	1			2	4
egyéb irtószer													
gomba								1					1
növény					1		1	1	4	2	1		10
rágcsálóirtó szer					1	1	4	2	1			1	10
riasztószer													
rovarirtó szer									1				1
serkentő szer (legális)										1			1
<b>ÖSSZESEN</b>				<b>1</b>	<b>9</b>	<b>3</b>	<b>7</b>	<b>8</b>	<b>15</b>	<b>15</b>	<b>6</b>	<b>4</b>	<b>68</b> <b>(0)</b>

Megjegyzés: Zárójelben a halálos esetek száma

## 45. táblázat: Egyéb anyagokkal történt mérgezések / 2014

FÉRFI - ABÚZUS

Egyéb anyagok	Korcsoportok											Összesen	
	<1 év	1-4 év	5-9 év	10-14 év	15-19 év	20-24 év	25-34 év	35-44 év	45-54 év	55-64 év	65-74 év		>75 év
alkohol				18	363	307	609 ↓ (1)	895	### ↓ (1)	964 ↓ (1)	371	81 ↓ (1)	<b>4687</b> ↓ <b>(4)</b>
állatgyógyászati szer													
egyéb				1	10	7	5	3	1		1		<b>28</b>
egyéb irtószer													
gomba													
növény				1	1		1	1				2	<b>6</b>
rágcsálóirtó szer													
riasztószer													
rovarirtó szer													
serkentő szer (legális)				4	13	5	4	1		1			<b>28</b>
<b>ÖSSZESEN</b>				<b>24</b>	<b>387</b>	<b>319</b>	<b>619</b> ↓ <b>(1)</b>	<b>900</b>	<b>###</b> ↓ <b>(1)</b>	<b>965</b> ↓ <b>(1)</b>	<b>372</b>	<b>83</b> ↓ <b>(1)</b>	<b>4749</b> ↓ <b>(4)</b>

Megjegyzés: Zárójelben a halálos esetek száma



## 46. táblázat: Egyéb anyagokkal történt mérgezések / 2014

NŐ - ABÚZUS

Egyéb anyagok	Korcsoportok											Összesen	
	<1 év	1-4 év	5-9 év	10-14 év	15-19 év	20-24 év	25-34 év	35-44 év	45-54 év	55-64 év	65-74 év		>75 év
alkohol				16	236	151	218	224	337	251	100	29	1562
állatgyógyászati szer													
egyéb				1	3								4
egyéb irtószer													
gomba													
növény					2		1						3
rágcsálóiirtó szer												1	1
riasztószer													
rovarirtó szer													
serkentő szer (legális)				1	8		2	1	1		1		14
<b>ÖSSZESEN</b>				<b>18</b>	<b>249</b>	<b>151</b>	<b>221</b>	<b>225</b>	<b>338</b>	<b>251</b>	<b>101</b>	<b>30</b>	<b>1584</b> <b>(0)</b>

Megjegyzés: Zárójelben a halálos esetek száma

## 47. táblázat: Egyéb anyagokkal történt mérgezések / 2014

FÉRFI - EGYÉB (kivéve foglalkozási)

Egyéb anyagok	Korcsoportok											Összesen	
	<1 év	1-4 év	5-9 év	10-14 év	15-19 év	20-24 év	25-34 év	35-44 év	45-54 év	55-64 év	65-74 év		>75 év
alkohol				15	112	42	64	86	120	105	38	5	<b>587</b>
állatgyógyászati szer			1		1								<b>2</b>
egyéb			1	1	6	5	4	4	3	2	2 (1)		<b>28</b> <b>(1)</b>
egyéb irtószer													
gomba								2	2		1	1	<b>6</b>
növény		4			3		1	1					<b>9</b>
rágcsálóirtó szer								2	1		1		<b>4</b>
riasztószer													
rovarirtó szer													
serkentő szer (legális)				7	11	6	4	3	1				<b>32</b>
<b>ÖSSZESEN</b>		<b>4</b>	<b>2</b>	<b>23</b>	<b>133</b>	<b>53</b>	<b>73</b>	<b>98</b>	<b>127</b>	<b>107</b>	<b>42</b> <b>(1)</b>	<b>6</b>	<b>668</b> <b>(1)</b>

Megjegyzés: Zárójelben a halálos esetek száma

#### 48. táblázat: Egyéb anyagokkal történt mérgezések / 2014

NŐ - EGYÉB (kivéve foglalkozási)

Egyéb anyagok	Korcsoportok											Összesen	
	<1 év	1-4 év	5-9 év	10-14 év	15-19 év	20-24 év	25-34 év	35-44 év	45-54 év	55-64 év	65-74 év		>75 év
alkohol		1		22	91	19	17	21	24	36	8	6	245
állatgyógyászati szer													
egyéb				1	3	1	3	3	1	2	1	2	17
egyéb irtószer													
gomba			1	2		1	1	1	1	2		1	10
növény			1		1		2					1	5
rágcsálóirtó szer											1	1	2
riasztószer													
rovarirtó szer										1			1
serkentő szer (legális)				3	5		1		3				12
<b>ÖSSZESEN</b>		<b>1</b>	<b>2</b>	<b>28</b>	<b>100</b>	<b>21</b>	<b>24</b>	<b>25</b>	<b>29</b>	<b>41</b>	<b>10</b>	<b>11</b>	<b>292 (0)</b>

Megjegyzés: Zárójelben a halálos esetek száma

## 49. táblázat: Egyéb anyagokkal történt mérgezések / 2014

FÉRFI - FOGLALKOZÁSI

Egyéb anyagok	Korcsoportok											Összesen	
	<1 év	1-4 év	5-9 év	10-14 év	15-19 év	20-24 év	25-34 év	35-44 év	45-54 év	55-64 év	65-74 év		>75 év
alkohol													
állatgyógyászati szer													
egyéb								1					1
egyéb irtószer													
gomba													
növény													
rágcsálóirtó szer													
riasztószer													
rovarirtó szer													
serkentő szer (legális)													
<b>ÖSSZESEN</b>								1					1 (0)

Megjegyzés: Zárójelben a halálos esetek száma

## 50. táblázat: Egyéb anyagokkal történt mérgezések / 2014

NŐ - FOGLALKOZÁSI

Egyéb anyagok	Korcsoportok											Összesen	
	<1 év	1-4 év	5-9 év	10-14 év	15-19 év	20-24 év	25-34 év	35-44 év	45-54 év	55-64 év	65-74 év		>75 év
alkohol													
állatgyógyászati szer													
egyéb													
egyéb irtószer													
gomba													
növény													
rágcsálóiirtó szer													
riasztószer													
rovarirtó szer													
serkentő szer (legális)													
<b>ÖSSZESEN</b>													<b>0 (0)</b>

Megjegyzés: Zárójelben a halálos esetek száma



FÉRFI - VÉLETLEN

Gyógyszerek	Megyék																			Hajléktalan	Külföldi	Összesen				
	Bács-Kiskun	Baranya	Békés	Borsod-Abaúj-Zemplén	Budapest	Csongrád	Fejér	Győr-Moson-Sopron	Hajdú-Bihar	Heves	Jász-Nagykunszolnok	Komárom-Esztergom	Nógrád	Pest	Somogy	Szabolcs-Szatmár-Bereg	Tolna	Vas	Veszprém				Zala			
ATC-V																										
FoNo	1	2			1									4	4					2						14
gyógyhatású készítmény		1			3															1						5
gyógyszer és alkohol	1	1		4	4		1		1	1	2	1		2	1	1										20
homeopátiás szer			1		1				1																	3
ismeretlen	2			2	6			3	5		5		1	1	2					2	1					30
vegyes	1	1		3	5	1			2	2					2		1			1						19
<b>ÖSSZESEN</b>	<b>30</b> <b>(1)</b>	<b>26</b>	<b>18</b>	<b>25</b>	<b>78</b>	<b>17</b>	<b>7</b>	<b>13</b>	<b>29</b>	<b>6</b>	<b>14</b>	<b>14</b>	<b>4</b>	<b>31</b>	<b>30</b> <b>(1)</b>	<b>6</b>	<b>3</b>	<b>1</b>	<b>19</b>	<b>3</b>			<b>1</b>		<b>375</b> <b>(2)</b>	

Megjegyzés: Zárójelben a halálos esetek száma





NŐ - VÉLETLEN

Gyógyszerek	Megyék																			Hajléktalan	Külföldi	Összesen		
	Bács-Kiskun	Baranya	Békés	Borsod-Abaúj-Zemplén	Budapest	Csongrád	Fejér	Győr-Moson-Sopron	Hajdú-Bihar	Heves	Jász-Nagykunszolnok	Komárom-Esztergom	Nógrád	Pest	Somogy	Szabolcs-Szatmár-Bereg	Tolna	Vas	Veszprém				Zala	
ATC-V																								
FoNo					2		1							1					1					5
gyógyhatású készítmény					1			1						1	2		1							6
gyógyszer és alkohol	2			2	2			1	2					2	1	2					1			15
homeopátiás szer																								
ismeretlen	4		3	3	1	4	1		4	2	1			2			1				3			29
vegyes	2	1	5	2	10	1			7	1				7	1		1			1				39
<b>ÖSSZESEN</b>	<b>35</b>	<b>23</b> <b>(1)</b>	<b>16</b>	<b>15</b>	<b>67</b>	<b>24</b>	<b>16</b>	<b>10</b>	<b>40</b>	<b>14</b>	<b>5</b>	<b>8</b>	<b>4</b>	<b>38</b>	<b>32</b> <b>(1)</b>	<b>15</b> <b>(1)</b>	<b>10</b>			<b>11</b>	<b>5</b>		<b>2</b>	<b>390</b> <b>(3)</b>

Megjegyzés: Zárójelben a halálos esetek száma



## FÉRFI - ÖNGYILKOS

Gyógyszerek	Megyék																			Hajléktalan	Külföldi	Összesen		
	Bács-Kiskun	Baranya	Békés	Borsod-Abaúj-Zemplén	Budapest	Csongrád	Fejér	Győr-Moson-Sopron	Hajdú-Bihar	Heves	Jász-Nagykunszolnok	Komárom-Esztergom	Nógrád	Pest	Somogy	Szabolcs-Szatmár-Bereg	Tolna	Vas	Veszprém				Zala	
ATC-V																								
FoNo							1																	1
gyógyhatású készítmény																								
gyógyszer és alkohol	24	16 (1)	30	46	171 (1)	24 (1)	29	12	36	11	17	13	17	91	17	26	13	1	7	6	1		608 (3)	
homeopátiás szer																								
ismeretlen	4	7	2	18	1	2	3	2	41	5	13	1	4	10 (1)	4 (1)	4	4		1	3			129 (2)	
vegyes	12 (1)	12	15	21	50 (2)	10	16 (1)	4	9	12	8	3 (1)	13	15	14	7	7	6	4	4			242 (5)	
<b>ÖSSZESEN</b>	<b>102 (1)</b>	<b>109 (2)</b>	<b>93</b>	<b>166 (5)</b>	<b>404 (5)</b>	<b>82 (1)</b>	<b>127 (1)</b>	<b>60 (1)</b>	<b>123</b>	<b>78</b>	<b>70 (2)</b>	<b>42 (2)</b>	<b>85</b>	<b>211 (2)</b>	<b>86 (1)</b>	<b>97</b>	<b>80</b>	<b>32</b>	<b>46</b>	<b>37 (2)</b>	<b>1</b>		<b>2131 (20)</b>	

Megjegyzés: Zárójelben a halálos esetek száma



## NŐ - ÖNGYILKOS

Gyógyszerek	Megyék																				Hajléktalan	Külföldi	Összesen		
	Bács-Kiskun	Baranya	Békés	Borsod-Abaúj-Zemplén	Budapest	Csongrád	Fejér	Győr-Moson-Sopron	Hajdú-Bihar	Heves	Jász-Nagykunszolnok	Komárom-Esztergom	Nógrád	Pest	Somogy	Szabolcs-Szatmár-Bereg	Tolna	Vas	Veszprém	Zala					
ATC-V																									
FoNo																									
gyógyhatású készítmény																									
gyógyszer és alkohol	26	15	30	34	218	30	22 (1)	7	27	12	12	23	23	113	23	20	10	1	12	2	1			661 (1)	
homeopátiás szer																									
ismeretlen	10 (1)	11	3	33 (1)	5	9	13	5	123	11	45	6	9	19	3 (1)	8	3	2	11	7			1	337 (3)	
vegyes	30 (1)	13 (1)	35	38	106 (2)	17	20	14	12	7	15	11	18	69 (2)	23	16	15	4	15	9				487 (6)	
<b>ÖSSZESEN</b>	<b>255 (3)</b>	<b>194 (6)</b>	<b>200</b>	<b>282 (1)</b>	<b>832 (5)</b>	<b>172</b>	<b>214 (2)</b>	<b>96 (1)</b>	<b>244 (1)</b>	<b>106</b>	<b>159</b>	<b>120</b>	<b>123</b>	<b>481 (4)</b>	<b>163 (1)</b>	<b>153 (1)</b>	<b>157</b>	<b>65 (1)</b>	<b>107 (1)</b>	<b>51 (1)</b>	<b>1</b>	<b>2</b>	<b>4177 (28)</b>		

Megjegyzés: Zárójelben a halálos esetek száma



FÉRFI - ABÚZUS

Gyógyszerek	Megyék																				Hajléktalan	Külföldi	Összesen
	Bács-Kiskun	Baranya	Békés	Borsod-Abaúj-Zemplén	Budapest	Csongrád	Fejér	Győr-Moson-Sopron	Hajdú-Bihar	Heves	Jász-Nagykunszolnok	Komárom-Esztergom	Nógrád	Pest	Somogy	Szabolcs-Szatmár-Bereg	Tolna	Vas	Veszprém	Zala			
ATC-V																							
FoNo																							
gyógyhatású készítmény																							
gyógyszer és alkohol	8	3	4	10	404	9	8	2	21	7	3	22	5	111	10	9	9	2	5	3			655
homeopátiás szer																							
ismeretlen					4				14		4		1		1								24
vegyes		1			16		1		2	1				5	1	1	1						29
<b>ÖSSZESEN</b>	<b>20</b>	<b>10</b>	<b>12</b>	<b>19</b>	<b>611</b>	<b>11</b>	<b>14</b>	<b>5</b>	<b>56</b>	<b>13</b>	<b>15</b>	<b>29</b>	<b>9</b>	<b>172</b>	<b>22</b>	<b>15</b>	<b>19</b>	<b>2</b>	<b>7</b>	<b>5</b>			<b>1066 (0)</b>

Megjegyzés: Zárójelben a halálos esetek száma





## NŐ - ABÚZUS

Gyógyszerek	Megyék																			Hajléktalan	Külföldi	Összesen					
	Bács-Kiskun	Baranya	Békés	Borsod-Abaúj-Zemplén	Budapest	Csongrád	Fejér	Győr-Moson-Sopron	Hajdú-Bihar	Heves	Jász-Nagykun-Szolnok	Komárom-Esztergom	Nógrád	Pest	Somogy	Szabolcs-Szatmár-Bereg	Tolna	Vas	Veszprém				Zala				
ATC-V																											
FoNo																											
gyógyhatású készítmény																											
gyógyszer és alkohol	12	3	2	6	328	6	1	1	15	3	2	7	4	101	6	8	2		1						1	509	
homeopátiás szer			1																							1	
ismeretlen					1			1	11		1	2	2	2	1						1					22	
vegyes	1	1		2	30	1				1	1			11	1	1	1									51	
<b>ÖSSZESEN</b>	<b>32</b>	<b>15</b>	<b>8</b>	<b>13</b>	<b>664</b>	<b>12</b>	<b>6</b>	<b>4</b>	<b>49</b>	<b>9</b>	<b>15</b>	<b>13</b>	<b>12</b>	<b>243</b>	<b>25</b>	<b>16</b>	<b>10</b>		<b>2</b>	<b>1</b>				<b>1</b>	<b>1150</b> <b>(0)</b>		

Megjegyzés: Zárójelben a halálos esetek száma



FÉRFI - EGYÉB

Gyógyszerek	Megyék																				Hajléktalan	Külföldi	Összesen
	Bács-Kiskun	Baranya	Békés	Borsod-Abaúj-Zemplén	Budapest	Csongrád	Fejér	Győr-Moson-Sopron	Hajdú-Bihar	Heves	Jász-Nagykunszolnok	Komárom-Esztergom	Nógrád	Pest	Somogy	Szabolcs-Szatmár-Bereg	Tolna	Vas	Veszprém	Zala			
ATC-V																							
FoNo													1										1
gyógyhatású készítmény						1																	1
gyógyszer és alkohol	1		2	17	23	7	2		9	2	4	3	1	7	1	2	1		6	2			90
homeopátiás szer																							
ismeretlen	1	1		6	6	1	1		13	2	2	1		2	1	1			1	1			40
vegyes	1			1	1	2							2	1		2	1			1			12
<b>ÖSSZESEN</b>	<b>19</b>	<b>18</b>	<b>8</b>	<b>54</b>	<b>72</b>	<b>27</b>	<b>6</b>	<b>6</b>	<b>30</b>	<b>13</b> <b>(1)</b>	<b>10</b>	<b>5</b>	<b>11</b>	<b>33</b>	<b>14</b>	<b>14</b>	<b>8</b>	<b>2</b>	<b>21</b>	<b>6</b>			<b>377</b> <b>(1)</b>

Megjegyzés: Zárójelben a halálos esetek száma



NŐ - EGYÉB

Gyógyszerek	Megyék																				Hajléktalan	Külföldi	Összesen
	Bács-Kiskun	Baranya	Békés	Borsod-Abaúj-Zemplén	Budapest	Csongrád	Fejér	Győr-Moson-Sopron	Hajdú-Bihar	Heves	Jász-Nagykunszolnok	Komárom-Esztergom	Nógrád	Pest	Somogy	Szabolcs-Szatmár-Bereg	Tolna	Vas	Veszprém	Zala			
ATC-V																							
FoNo														1									1
gyógyhatású készítmény																							
gyógyszer és alkohol	2	1	2	8	21	6	5	1	6		2	1	1	6	3	2	4		4	1			76
homeopátiás szer							1																1
ismeretlen				14	4		3	1	28	1	4	1	2	2		1	2			2			65
vegyes	1	1	1	6	7	1	1			1	1	1	1	3	2	1			2				30
<b>ÖSSZESEN</b>	<b>33</b>	<b>34</b> <b>(1)</b>	<b>16</b>	<b>76</b>	<b>100</b>	<b>38</b>	<b>25</b>	<b>5</b>	<b>48</b>	<b>12</b>	<b>13</b>	<b>5</b>	<b>12</b>	<b>36</b>	<b>28</b>	<b>16</b>	<b>25</b>	<b>3</b>	<b>18</b>	<b>7</b>			<b>550</b> <b>(1)</b>

Megjegyzés: Zárójelben a halálos esetek száma



FÉRFI - FOGLALKOZÁSI

Gyógyszerek	Megyék																		Hajléktalan	Külföldi	Összesen						
	Bács-Kiskun	Baranya	Békés	Borsod-Abaúj-Zemplén	Budapest	Csongrád	Fejér	Győr-Moson-Sopron	Hajdú-Bihar	Heves	Jász-Nagykunszolnok	Komárom-Esztergom	Nógrád	Pest	Somogy	Szabolcs-Szatmár-Bereg	Tolna	Vas				Veszprém	Zala				
ATC-V																											
FoNo																											
gyógyhatású készítmény																											
gyógyszer és alkohol																											
homeopátiás szer																											
ismeretlen																											
vegyes																											
<b>ÖSSZESEN</b>		<b>1</b>																									<b>1</b>
																											<b>(0)</b>

Megjegyzés: Zárójelben a halálos esetek száma





NŐ - FOGLALKOZÁSI

Gyógyszerek	Megyék																			Hajléktalan	Külföldi	Összesen						
	Bács-Kiskun	Baranya	Békés	Borsod-Abaúj-Zemplén	Budapest	Csongrád	Fejér	Győr-Moson-Sopron	Hajdú-Bihar	Heves	Jász-Nagykunszolnok	Komárom-Esztergom	Nógrád	Pest	Somogy	Szabolcs-Szatmár-Bereg	Tolna	Vas	Veszprém				Zala					
ATC-V																												
FoNo																												
gyógyhatású készítmény																												
gyógyszer és alkohol																												
homeopátiás szer																												
ismeretlen																												
vegyes																												
<b>ÖSSZESEN</b>																												<b>0</b> ▼ <b>(0)</b>

Megjegyzés: Zárójelben a halálos esetek száma

61. táblázat: Ipari és háztartási szerekkel történt mérgezések / 2014

FÉRFI - VÉLETLEN

Ipari és háztartási szerek	Megyék																			Hajléktalan	Külföldi	Összesen	
	Bács-Kiskun	Baranya	Békés	Borsod-Abaúj-Zemplén	Budapest	Csongrád	Fejér	Győr-Moson-Sopron	Hajdú-Bihar	Heves	Jász-Nagykunszolnok	Komárom-Esztergom	Nógrád	Pest	Somogy	Szabolcs-Szatmár-Bereg	Tolna	Vas	Veszprém				Zala
ásványi olaj	1	3	2	3	6	4		3			2		2	2	1	1	1	1					32 (1)
CO	7 (1)	1	10	1	67	5	8	1	8		1	7	1	37	1	4	1	5	3	3			171 (1)
egyéb biocid		1		1	1	1		2					2							1			9
egyéb gáz	1	1	1	1	32	2	3	2			1	2	1	12				1					60
egyéb háztartási szer	4	1	2		9		2		2			1		5		1			2	1			30
egyéb ipari anyag	1	1				1			1					1									5
egyéb maró vagy irritáló a		2			7		1		2				1	4		1	1		2	1			22
etilén-glikol	3	1	2		9	1	4	1	2	5	1	1	3	7	2	1		1	1			1	46
fém																							
hypo	6	4	2	1	9	2	4		6	4	5	2	3	3	5	1	2	1	3	1			64
klór gáz	1	1		2	12	2	1	1						4	1			1					26
kozmetikai szer									1														1
lúg		1		2	8	2	1		3				3	3	2	1			3				29





NŐ - VÉLETLEN

Ipari és háztartási szerek	Megyék																			Hajléktalan	Külföldi	Összesen			
	Bács-Kiskun	Baranya	Békés	Borsod-Abaúj-Zemplén	Budapest	Csongrád	Fejér	Győr-Moson-Sopron	Hajdú-Bihar	Heves	Jász-Nagykunszolnok	Komárom-Esztergom	Nógrád	Pest	Somogy	Szabolcs-Szatmár-Bereg	Tolna	Vas	Veszprém				Zala		
metil-alkohol					1								1						1						<b>3</b>
mosógél kapszula	2	1	3	1	14	3	4	2	3			2	2	7				1	3	1					<b>49</b>
sav	1	3	2		17	2	2		2		1	1	1	5	2				1						<b>40</b>
szerves oldószer	1	3	2	2	11	1	1		2	1		5		3	3					1					<b>36</b>
tisztálkodó szer														1			1								<b>2</b>
tisztítószer	2	7	2	1	16	3	1		2	1	1		1	9	4				5	2					<b>57</b>
<b>ÖSSZESEN</b>	<b>30</b>	<b>24</b>	<b>20</b>	<b>17</b>	<b>245</b> <b>(2)</b>	<b>20</b>	<b>20</b>	<b>10</b>	<b>27</b>	<b>11</b>	<b>3</b>	<b>25</b>	<b>16</b>	<b>95</b>	<b>33</b>	<b>8</b>	<b>8</b>	<b>6</b>	<b>13</b>	<b>10</b>				<b>641</b> <b>(2)</b>	

Megjegyzés: Zárójelben a halálos esetek száma

63. táblázat: Ipari és háztartási szerekkel történt mérgezések / 2014

FÉRFI - ÖNGYILKOS

Ipari és háztartási szerek	Megyék																			Hajléktalan	Külföldi	Összesen			
	Bács-Kiskun	Baranya	Békés	Borsod-Abaúj-Zemplén	Budapest	Csongrád	Fejér	Győr-Moson-Sopron	Hajdú-Bihar	Heves	Jász-Nagykun-Szolnok	Komárom-Esztergom	Nógrád	Pest	Somogy	Szabolcs-Szatmár-Bereg	Tolna	Vas	Veszprém				Zala		
ásványi olaj					1		1						1	1											4
CO					1	1								2											4
egyéb biocid																									
egyéb gáz					1		1				1			3			1	1		2				10	
egyéb háztartási szer																									
egyéb ipari anyag																									
egyéb maró vagy irritáló a					1 (1)		1																	2 (1)	
etilén-glikol	3	3	1	3	6 (1)	3	3	2	2	2	1 (1)	1	3	2		1	1	7	1					45 (2)	
fém						1																		1	
hypo	5		1	6	1		2	1	2				2	3	1									24	
klór gáz	1														1 (1)									2 (1)	
kozmetikai szer																									
lúg																	1							1	

FÉRFI - ÖNGYILKOS

Ipari és háztartási szerek	Megyék																			Hajléktalan	Külföldi	Összesen			
	Bács-Kiskun	Baranya	Békés	Borsod-Abaúj-Zemplén	Budapest	Csongrád	Fejér	Győr-Moson-Sopron	Hajdú-Bihar	Heves	Jász-Nagykun-Szolnok	Komárom-Esztergom	Nógrád	Pest	Somogy	Szabolcs-Szatmár-Bereg	Tolna	Vas	Veszprém				Zala		
metil-alkohol														1											1
mosógél kapszula																									
sav	6				2		2				1	1		1	4 (2)		1								18 (2)
szerves oldószer				1	1						1			1		1									5
tisztálkodó szer			1																						1
tisztítószer	1				1										1										3
<b>ÖSSZESEN</b>	<b>16</b>	<b>3</b>	<b>3</b>	<b>10</b>	<b>15 (2)</b>	<b>5</b>	<b>9</b>	<b>4</b>	<b>4</b>	<b>2</b>	<b>4 (1)</b>	<b>1</b>	<b>1</b>	<b>14</b>	<b>11 (2)</b>	<b>3 (1)</b>	<b>3</b>	<b>3</b>	<b>7</b>	<b>3</b>					<b>121 (6)</b>

Megjegyzés: Zárójelben a halálos esetek száma

64. táblázat: Ipari és háztartási szerekkel történt mérgezések / 2014

NŐ - ÖNGYILKOS

Ipari és háztartási szerek	Megyék																		Hajléktalan	Külföldi	Összesen					
	Bács-Kiskun	Baranya	Békés	Borsod-Abaúj-Zemplén	Budapest	Csongrád	Fejér	Győr-Moson-Sopron	Hajdú-Bihar	Heves	Jász-Nagykunszolnok	Komárom-Esztergom	Nógrád	Pest	Somogy	Szabolcs-Szatmár-Bereg	Tolna	Vas				Veszprém	Zala			
ásványi olaj						1							1													2
CO										1	1															2
egyéb biocid																										
egyéb gáz																										
egyéb háztartási szer																										
egyéb ipari anyag																1									1	
egyéb maró vagy irritáló a																					1				1	
etilén-glikol	1	3			2	1	1			1		1	1	2							1				14	
fém																										
hypo	2		2	2	3		1		6			1	7	1	3										28	
kozmetikai szer															1										1	
klór gáz																										
lúg					1				1											1				1	4	



NŐ - ÖNGYILKOS

Ipari és háztartási szerek	Megyék																			Hajléktalan	Külföldi	Összesen	
	Bács-Kiskun	Baranya	Békés	Borsod-Abaúj-Zemplén	Budapest	Csongrád	Fejér	Győr-Moson-Sopron	Hajdú-Bihar	Heves	Jász-Nagykunszolnok	Komárom-Esztergom	Nógrád	Pest	Somogy	Szabolcs-Szatmár-Bereg	Tolna	Vas	Veszprém				Zala
metil-alkohol																							
mosógél kapszula																							
sav	4 (1)				2		1		1 (1)		1					1 (1)	2 (1)	1		1			14 (4)
szerves oldószer		1			2												1						4
tisztálkodó szer																							
tisztítószer	1				3					1				1					1	1			8
<b>ÖSSZESEN</b>	<b>8 (1)</b>	<b>4</b>	<b>2</b>	<b>2</b>	<b>13</b>	<b>1</b>	<b>4</b>		<b>8 (1)</b>	<b>1</b>	<b>3</b>	<b>1</b>	<b>2</b>	<b>10</b>	<b>4 (1)</b>	<b>7 (1)</b>	<b>2</b>		<b>3</b>	<b>3</b>		<b>1</b>	<b>79 (4)</b>

Megjegyzés: Zárójelben a halálos esetek száma



FÉRFI - ABÚZUS

Ipari és háztartási szerek	Megyék																		Hajléktalan	Külföldi	Összesen						
	Bács-Kiskun	Baranya	Békés	Borsod-Abaúj-Zemplén	Budapest	Csongrád	Fejér	Győr-Moson-Sopron	Hajdú-Bihar	Heves	Jász-Nagykunszolnok	Komárom-Esztergom	Nógrád	Pest	Somogy	Szabolcs-Szatmár-Bereg	Tolna	Vas				Veszprém	Zala				
metil-alkohol					1																					1	
mosógél kapszula																											
sav																											
szerves oldószer		4			8		2	2					2													18	
tisztálkodó szer																											
tisztítószer													1													1	
<b>ÖSSZESEN</b>	<b>1</b>	<b>4</b>			<b>10</b>	<b>2</b>	<b>2</b>	<b>3</b>		<b>1</b>			<b>4</b>	<b>2</b>												<b>29</b> <b>(0)</b>	

Megjegyzés: Zárójelben a halálos esetek száma



NŐ - ABÚZUS

Ipari és háztartási szerek	Megyék																		Hajléktalan	Külföldi	Összesen				
	Bács-Kiskun	Baranya	Békés	Borsod-Abaúj-Zemplén	Budapest	Csongrád	Fejér	Győr-Moson-Sopron	Hajdú-Bihar	Heves	Jász-Nagykunszolnok	Komárom-Esztergom	Nógrád	Pest	Somogy	Szabolcs-Szatmár-Bereg	Tolna	Vas				Veszprém	Zala		
metil-alkohol																									
mosógél kapszula																									
sav																									
szerves oldószer							1							2											3
tisztálkodó szer																									
tisztítószer																									
<b>ÖSSZESEN</b>			1		2		2							2											7 (0)

Megjegyzés: Zárójelben a halálos esetek száma









NŐ - EGYÉB

Ipari és háztartási szerek	Megyék																		Hajléktalan	Külföldi	Összesen						
	Bács-Kiskun	Baranya	Békés	Borsod-Abaúj-Zemplén	Budapest	Csongrád	Fejér	Győr-Moson-Sopron	Hajdú-Bihar	Heves	Jász-Nagykun-Szolnok	Komárom-Esztergom	Nógrád	Pest	Somogy	Szabolcs-Szatmár-Bereg	Tolna	Vas				Veszprém	Zala				
metil-alkohol																											
mosógél kapszula																											
sav						1												1									2
szerves oldószer				1	3																						4
tisztálkodó szer																											
tisztítószer					1	1																					2
<b>ÖSSZESEN</b>	<b>5</b>		<b>2</b>	<b>2</b>	<b>11</b>	<b>3</b>	<b>1</b>							<b>6</b>			<b>1</b>	<b>1</b>								<b>32</b> <b>(0)</b>	

Megjegyzés: Zárójelben a halálos esetek száma



FÉRFI - FOGLALKOZÁSI

Ipari és háztartási szerek	Megyék																		Hajléktalan	Külföldi	Összesen					
	Bács-Kiskun	Baranya	Békés	Borsod-Abaúj-Zemplén	Budapest	Csongrád	Fejér	Győr-Moson-Sopron	Hajdú-Bihar	Heves	Jász-Nagykun-Szolnok	Komárom-Esztergom	Nógrád	Pest	Somogy	Szabolcs-Szatmár-Bereg	Tolna	Vas				Veszprém	Zala			
metil-alkohol																										
mosógél kapszula																										
sav					2																					2
szerves oldószer	1													1												2
tisztálkodó szer																										
tisztítószer																										
<b>ÖSSZESEN</b>	<b>2</b>			<b>1</b>	<b>14</b>	<b>1</b>	<b>2</b>	<b>1</b>	<b>3</b> <b>(1)</b>	<b>2</b>	<b>1</b>	<b>1</b>	<b>9</b>		<b>1</b>		<b>1</b>								<b>39</b> <b>(1)</b>	

Megjegyzés: Zárójelben a halálos esetek száma



## NŐ - FOGLALKOZÁSI

Ipari és háztartási szerek	Megyék																			Hajléktalan	Külföldi	Összesen			
	Bács-Kiskun	Baranya	Békés	Borsod-Abaúj-Zemplén	Budapest	Csongrád	Fejér	Győr-Moson-Sopron	Hajdú-Bihar	Heves	Jász-Nagykunszolnok	Komárom-Esztergom	Nógrád	Pest	Somogy	Szabolcs-Szatmár-Bereg	Tolna	Vas	Veszprém				Zala		
metil-alkohol																									
mosógél kapszula																									
sav					1																				1
szerves oldószer						1								1											2
tisztálkodó szer																									
tisztítószer																									
<b>ÖSSZESEN</b>			1		11	2	1		5		1	1		8			1	1						32 0)	

Megjegyzés: Zárójelben a halálos esetek száma

## 71. táblázat: Növényvédő szerekkel történt mérgezések / 2014

FÉRFI - VÉLETLEN

Növényvédő szerek	Megyék																				Hajléktalan	Külföldi	Összesen									
	Bács-Kiskun	Baranya	Békés	Borsod-Abaúj-Zemplén	Budapest	Csongrád	Fejér	Győr-Moson-Sopron	Hajdú-Bihar	Heves	Jász-Nagykun-Szolnok	Komárom-Esztergom	Nógrád	Pest	Somogy	Szabolcs-Szatmár-Bereg	Tolna	Vas	Veszprém	Zala												
egyéb						1			2	1		1		2	2																	10
egyéb inszekticid		1			1		2		1																						5	
fungicid	1				1		1							2			1														6	
herbicide		1	1	1										1	3	1		1	1												10	
piretroid	1	1																													2	
szerves foszforsav-észter	1		1					1				2	1			1	1														8	
termésmegőrző anyag	1	1			1									1																	4	
<b>ÖSSZESEN</b>	<b>4</b>	<b>4</b>	<b>2</b>	<b>1</b>	<b>3</b>	<b>1</b>	<b>3</b>	<b>1</b>	<b>3</b>	<b>1</b>	<b>2</b>	<b>2</b>		<b>5</b>	<b>5</b>	<b>4</b>	<b>2</b>	<b>1</b>	<b>1</b>											<b>45</b>		
																															<b>(0)</b>	

Megjegyzés: Zárójelben a halálos esetek száma

## 72. táblázat: Növényvédő szerekkel történt mérgezések / 2014

NŐ - VÉLETLEN

Növényvédő szerek	Megyék																				Hajléktalan	Külföldi	Összesen		
	Bács-Kiskun	Baranya	Békés	Borsod-Abaúj-Zemplén	Budapest	Csongrád	Fejér	Győr-Moson-Sopron	Hajdú-Bihar	Heves	Jász-Nagykun-Szolnok	Komárom-Esztergom	Nógrád	Pest	Somogy	Szabolcs-Szatmár-Bereg	Tolna	Vas	Veszprém	Zala					
egyéb							1				1			2	2									1	7
egyéb inszekticid			1			1																			2
fungicid											1														1
herbicidek	1				1			1	1		1				1						1				7
piretroid					1																				1
szerves foszforsav-észter																									
terméscsökkentő anyag				2														1	1						4
<b>ÖSSZESEN</b>	<b>1</b>		<b>1</b>	<b>2</b>	<b>2</b>	<b>1</b>	<b>1</b>		<b>1</b>	<b>1</b>	<b>1</b>	<b>2</b>		<b>2</b>	<b>3</b>			<b>1</b>	<b>1</b>	<b>1</b>			<b>1</b>	<b>22</b> <b>(0)</b>	

Megjegyzés: Zárójelben a halálos esetek száma

73. táblázat: Növényvédő szerekkel történt mérgezések / 2014

FÉRFI - ÖNGYILKOS

Növényvédő szerek	Megyék																				Hajléktalan	Külföldi	Összesen																
	Bács-Kiskun	Baranya	Békés	Borsod-Abaúj-Zemplén	Budapest	Csongrád	Fejér	Győr-Moson-Sopron	Hajdú-Bihar	Heves	Jász-Nagykunszolnok	Komárom-Esztergom	Nógrád	Pest	Somogy	Szabolcs-Szatmár-Bereg	Tolna	Vas	Veszprém	Zala																			
egyéb														1	1																							2	
egyéb inszekticid				1																		1																	4
fungicid													1									1																3	
herbicidek	3												1																										13 (2)
piretroid	1									1												1																4	
szerves foszforsav-észter	1 (1)				2								1																										10 (1)
terméscsökkentő anyag																																							
<b>ÖSSZESEN</b>	<b>5 (1)</b>			<b>1</b>	<b>2</b>					<b>3</b>			<b>2</b>								<b>8</b>	<b>4 (1)</b>	<b>3</b>	<b>1</b>			<b>2</b>	<b>4 (1)</b>									<b>36 (3)</b>		

Megjegyzés: Zárójelben a halálos esetek száma



74. táblázat: Növényvédő szerekkel történt mérgezések / 2014

NŐ - ÖNGYILKOS

Növényvédő szerek	Megyék																			Hajléktalan	Külföldi	Összesen				
	Bács-Kiskun	Baranya	Békés	Borsod-Abaúj-Zemplén	Budapest	Csongrád	Fejér	Győr-Moson-Sopron	Hajdú-Bihar	Heves	Jász-Nagykunszolnok	Komárom-Esztergom	Nógrád	Pest	Somogy	Szabolcs-Szatmár-Bereg	Tolna	Vas	Veszprém				Zala			
egyéb			1					1								1										3
egyéb inszekticid																										
fungicid						1									1											2
herbicide					1						1										1					3
piretroid							2							1												3
szerves foszforsav-észter							1							1		1										3
termésnövelő anyag									1																	1
<b>ÖSSZESEN</b>			<b>1</b>		<b>1</b>	<b>1</b>	<b>3</b>		<b>1</b>	<b>1</b>	<b>1</b>			<b>2</b>	<b>1</b>	<b>2</b>								<b>1</b>		<b>15</b> <b>(0)</b>

Megjegyzés: Zárójelben a halálos esetek száma

## 75. táblázat: Növényvédő szerekkel történt mérgezések / 2014

FÉRFI - ABÚZUS

Növényvédő szerek	Megyék																				Hajléktalan	Külföldi	Összesen				
	Bács-Kiskun	Baranya	Békés	Borsod-Abaúj-Zemplén	Budapest	Csongrád	Fejér	Győr-Moson-Sopron	Hajdú-Bihar	Heves	Jász-Nagykunszolnok	Komárom-Esztergom	Nógrád	Pest	Somogy	Szabolcs-Szatmár-Bereg	Tolna	Vas	Veszprém	Zala							
egyéb																											
egyéb inszekticid																											
fungicid																											
herbicide																											
piretroid																											
szerves foszforsav-észter																											
termésnövelő anyag																											
<b>ÖSSZESEN</b>																											0 (0)

Megjegyzés: Zárójelben a halálos esetek száma

76. táblázat: Növényvédő szerekkel történt mérgezések / 2014

NŐ - ABÚZUS

Növényvédő szerek	Megyék																		Hajléktalan	Külföldi	Összesen						
	Bács-Kiskun	Baranya	Békés	Borsod-Abaúj-Zemplén	Budapest	Csongrád	Fejér	Győr-Moson-Sopron	Hajdú-Bihar	Heves	Jász-Nagykun-Szolnok	Komárom-Esztergom	Nógrád	Pest	Somogy	Szabolcs-Szatmár-Bereg	Tolna	Vas				Veszprém	Zala				
egyéb																											
egyéb inszekticid														1													1
fungicid																											
herbicid																											
piretroid																											
szerves foszforsav-észter																											
termésnövelő anyag																											
<b>ÖSSZESEN</b>														1													1 (0)

Megjegyzés: Zárójelben a halálos esetek száma



**78. táblázat: Növényvédő szerekkel történt mérgezések / 2014**

NŐ - EGYÉB (kivéve foglalkozási)

Növényvédő szerek	Megyék																		Hajléktalan	Külföldi	Összesen																		
	Bács-Kiskun	Baranya	Békés	Borsod-Abaúj-Zemplén	Budapest	Csongrád	Fejér	Győr-Moson-Sopron	Hajdú-Bihar	Heves	Jász-Nagykunszolnok	Komárom-Esztergom	Nógrád	Pest	Somogy	Szabolcs-Szatmár-Bereg	Tolna	Vas				Veszprém	Zala																
egyéb				1																																		1	
egyéb inszekticid																																							
fungicid																	1																						1
herbicid																																							2
piretroid																																							
szerves foszforsav-észter																																							
terménynövelő anyag																																							
<b>ÖSSZESEN</b>				<b>1</b>											<b>2</b>	<b>1</b>																					<b>4</b>		
																																					<b>(0)</b>		

Megjegyzés: Zárójelben a halálos esetek száma

79. táblázat: Növényvédő szerekkel történt mérgezések / 2014

FÉRFI - FOGLALKOZÁSI

Növényvédő szerek	Megyék																		Hajléktalan	Külföldi	Összesen						
	Bács-Kiskun	Baranya	Békés	Borsod-Abaúj-Zemplén	Budapest	Csongrád	Fejér	Győr-Moson-Sopron	Hajdú-Bihar	Heves	Jász-Nagykun-Szolnok	Komárom-Esztergom	Nógrád	Pest	Somogy	Szabolcs-Szatmár-Bereg	Tolna	Vas				Veszprém	Zala				
egyéb																											
egyéb inszekticid																											
fungicid																											
herbicide																											
piretroid																											
szerves foszforsav-észter																											
termésnövelő anyag																											
<b>ÖSSZESEN</b>																											0 (0)

Megjegyzés: Zárójelben a halálos esetek száma

80. táblázat: Növényvédő szerekkel történt mérgezések / 2014

NŐ - FOGLALKOZÁSI

Növényvédő szerek	Megyék																			Hajléktalan	Külföldi	Összesen				
	Bács-Kiskun	Baranya	Békés	Borsod-Abaúj-Zemplén	Budapest	Csongrád	Fejér	Győr-Moson-Sopron	Hajdú-Bihar	Heves	Jász-Nagykun-Szolnok	Komárom-Esztergom	Nógrád	Pest	Somogy	Szabolcs-Szatmár-Bereg	Tolna	Vas	Veszprém				Zala			
egyéb																										
egyéb inszekticid								1																		1
fungicid																										
herbicid																										
piretroid																										
szerves foszforsav-észter																										
termésnövelő anyag																										
<b>ÖSSZESEN</b>								1																	1	<b>(0)</b>

Megjegyzés: Zárójelben a halálos esetek száma







**83. táblázat: Kábítószerrel történt mérgezések / 2014**

FÉRFI - ÖNGYILKOS

Kábítószer	Megyék																				Hajléktalan	Külföldi	Összesen			
	Bács-Kiskun	Baranya	Békés	Borsod-Abaúj-Zemplén	Budapest	Csongrád	Fejér	Győr-Moson-Sopron	Hajdú-Bihar	Heves	Jász-Nagykanizsa	Szolnok	Komárom-Esztergom	Nógrád	Pest	Somogy	Szabolcs-Szatmár-Bereg	Tolna	Vas	Veszprém				Zala		
amfetaminok					4									2												6
egyéb vagy ismeretlen		1	1	1	1	2							1	2												9
egyéb stimuláns																										
GHB																										
hallucinogének						1	1																			2
kannabinoidek		1		3	3		2										1									10
katinonok					4					1																5
kokain					1																					1
opioidok	1	2			1																					4
szintetikus kannabinoidek			2		3	1	1		1																	8
<b>ÖSSZESEN</b>	<b>1</b>	<b>4</b>	<b>3</b>	<b>4</b>	<b>17</b>	<b>4</b>	<b>4</b>		<b>1</b>	<b>1</b>			<b>1</b>	<b>4</b>		<b>1</b>									<b>45</b>	

Megjegyzés: Zárójelben a halálos esetek száma

## 84. táblázat: Kábítószerrel történt mérgezések / 2014

NŐ - ÖNGYILKOS

Kábítószer	Megyék																				Hajléktalan	Külföldi	Összesen		
	Bács-Kiskun	Baranya	Békés	Borsod-Abaúj-Zemplén	Budapest	Csongrád	Fejér	Győr-Moson-Sopron	Hajdú-Bihar	Heves	Jász-Nagykun-Szolnok	Komárom-Esztergom	Nógrád	Pest	Somogy	Szabolcs-Szatmár-Bereg	Tolna	Vas	Veszprém	Zala					
amfetaminok					2								2				1								5
egyéb vagy ismeretlen					1						1	1													3
egyéb stimuláns																									
GHB																									
hallucinogének																									
kannabinoidok			1	1	2	2	1			1			1		1	1				1				12	
katinonok				1	1																			2	
kokain					1																			1	
opioidok					1																			1	
szintetikus kannabinoid					1								2		1									4	
<b>ÖSSZESEN</b>			<b>1</b>	<b>2</b>	<b>9</b>	<b>2</b>	<b>1</b>			<b>1</b>	<b>1</b>	<b>1</b>	<b>5</b>		<b>2</b>	<b>2</b>				<b>1</b>			<b>28</b> <b>(0)</b>		

Megjegyzés: Zárójelben a halálos esetek száma

## 85. táblázat: Kábítószerrel történt mérgezések / 2014

FÉRFI - ABÚZUS

Kábítószer	Megyék																				Hajléktalan	Külföldi	Összesen
	Bács-Kiskun	Baranya	Békés	Borsod-Abaúj-Zemplén	Budapest	Csongrád	Fejér	Győr-Moson-Sopron	Hajdú-Bihar	Heves	Jász-Nagykunszolnok	Komárom-Esztergom	Nógrád	Pest	Somogy	Szabolcs-Szatmár-Bereg	Tolna	Vas	Veszprém	Zala			
amfetaminok	5	2	5	9	181	7	4	2	2	5		3	1	26	1	2		1	2			1	259
egyéb vagy ismeretlen	6		17	6	158	7	12	19	36	8	6	23	16	32	22	10	3		4	5	1	1	392
egyéb stimuláns		1	1	1	15			1		1		1		6			2						29
GHB					7		1		1					1		1							11
hallucinogének	6	1			6	5				1	1			5		5	1						31
kannabinoidok	4	22	40	11	147	4	4	6	45	9	16	6	10	54	19	10	7		8	1			423
katinonok	1	6		6	150 (1)		5		2	5	1			20	1	2	1						200 (1)
kokain					10	1	1	1	1	1	1		1	2								1	20
opioidok			1		50 (1)	3	4							3						1			62 (1)
szintetikus kannabinoid	8	32	21	16	358	11	11	8	27	10	12	10	5	134	15	10	11		15	2			716
<b>ÖSSZESEN</b>	<b>30</b>	<b>64</b>	<b>85</b>	<b>49</b>	<b>1082</b> (2)	<b>38</b>	<b>42</b>	<b>37</b>	<b>114</b>	<b>40</b>	<b>37</b>	<b>43</b>	<b>33</b>	<b>283</b>	<b>58</b>	<b>40</b>	<b>25</b>	<b>1</b>	<b>29</b>	<b>9</b>	<b>1</b>	<b>3</b>	<b>2143</b> (2)

Megjegyzés: Zárójelben a halálos esetek száma







89. táblázat: Kábítószerrel történt mérgezések / 2014

FÉRFI - FOGLALKOZÁSI

Kábítószer	Megyék																			Hajléktalan	Külföldi	Összesen			
	Bács-Kiskun	Baranya	Békés	Borsod-Abaúj-Zemplén	Budapest	Csongrád	Fejér	Győr-Moson-Sopron	Hajdú-Bihar	Heves	Jász-Nagykunszolnok	Komárom-Esztergom	Nógrád	Pest	Somogy	Szabolcs-Szatmár-Bereg	Tolna	Vas	Veszprém				Zala		
amfetaminok																									
egyéb vagy ismeretlen																									
egyéb stimuláns																									
GHB																									
hallucinogének																									
kannabinoidek																									
katinonok																									
kokain																									
opioidek																									
szintetikus kannabinoidek																									
<b>ÖSSZESEN</b>																									<b>0 (0)</b>

Megjegyzés: Zárójelben a halálos esetek száma





## 91. táblázat: Egyéb anyagokkal történt mérgezések / 2014

FÉRFI - VÉLETLEN

Egyéb anyagok	Megyék																				Hajléktalan	Külföldi	Összesen
	Bács-Kiskun	Baranya	Békés	Borsod-Abaúj-Zemplén	Budapest	Csongrád	Fejér	Győr-Moson-Sopron	Hajdú-Bihar	Heves	Jász-Nagykunszolnok	Komárom-Esztergom	Nógrád	Pest	Somogy	Szabolcs-Szatmár-Bereg	Tolna	Vas	Veszprém	Zala			
alkohol	18	12	7	12	21	6	5	2	73 (1)	3	2	1	6	10	2	3		1	11	4	2	2	203 (1)
állatgyógyászati szer	1			1		1			3		1												7
egyéb	8		3		4			2	9		1	2		4	2		2			1			38
egyéb irtószer																							
gomba	3	7		5	22	9	4		6	18	2	2	2	16	5		10	3	5	3			122
növény	8	6	3	4	28	4	2	6	9	5	2	3	3	31	3		1		9			1	128
rágcsálóiirtó szer	3	3	2	1		6	1	1	6	3		1	1	1	1				1				31
riasztószer			1				1																2
rovarirtó szer			1		2		1							1	4		1		1	1			12
serkentő szer (legális)		4	1	5		3			2	2	2	1		1	2					1			24
<b>ÖSSZESEN</b>	<b>41</b>	<b>32</b>	<b>18</b>	<b>28</b>	<b>77</b>	<b>29</b>	<b>14</b>	<b>11</b>	<b>108 (1)</b>	<b>31</b>	<b>10</b>	<b>10</b>	<b>12</b>	<b>64</b>	<b>19</b>	<b>3</b>	<b>14</b>	<b>4</b>	<b>27</b>	<b>10</b>	<b>2</b>	<b>3</b>	<b>567 (1)</b>

Megjegyzés: Zárójelben a halálos esetek száma

## 92. táblázat: Egyéb anyagokkal történt mérgezések / 2014

NŐ - VÉLETLEN

Egyéb anyagok	Megyék																				Hajléktalan	Külföldi	Összesen
	Budapest	Baranya	Bács-Kiskun	Békés	Borsod-Abaúj-Zemplén	Csongrád	Fejér	Győr-Moson-Sopron	Hajdú-Bihar	Heves	Jász-Nagykunszolnok	Komárom-Esztergom	Nógrád	Pest	Somogy	Szabolcs-Szatmár-Bereg	Tolna	Vas	Veszprém	Zala			
alkohol	7	3	9	3	13	3	3	1	24		2	1	1	4	2	1		1	11	3	1		<b>93</b>
állatgyógyászati szer			1							2		1		1									<b>5</b>
egyéb	5	1	1		8				1	1		1	1	5	2		1		1	2			<b>30</b>
egyéb irtószer												1											<b>1</b>
gomba	6	7		9	17	5	2	1	3	10		2	3	13		1	4	6	5	4			<b>98</b>
növény	8	4	4	4	25	9	6	1	7	2	1	3		13	10		1		4	1		2	<b>105</b>
rágcsálóiirtó szer	4	3	4	2	1	3			5	3		3		2	4	1				1			<b>36</b>
riasztószer																							
rovarirtó szer			2		2		1		1	1	1			1	5	1			2				<b>17</b>
serkentő szer (legális)	2	1			1	1			1	2			1	1	1		1		2				<b>14</b>
<b>ÖSSZESEN</b>	<b>32</b>	<b>19</b>	<b>21</b>	<b>18</b>	<b>67</b>	<b>21</b>	<b>12</b>	<b>3</b>	<b>42</b>	<b>21</b>	<b>4</b>	<b>12</b>	<b>6</b>	<b>40</b>	<b>24</b>	<b>4</b>	<b>7</b>	<b>7</b>	<b>25</b>	<b>11</b>	<b>1</b>	<b>2</b>	<b>399 (0)</b>

Megjegyzés: Zárójelben a halálos esetek száma

### 93. táblázat: Egyéb anyagokkal történt mérgezések / 2014

FÉRFI - ÖNGYILKOS

Egyéb anyagok	Megyék																				Hajléktalan	Külföldi	Összesen
	Bács-Kiskun	Baranya	Békés	Borsod-Abaúj-Zemplén	Budapest	Csongrád	Fejér	Győr-Moson-Sopron	Hajdú-Bihar	Heves	Jász-Nagykun-Szolnok	Komárom-Esztergom	Nógrád	Pest	Somogy	Szabolcs-Szatmár-Bereg	Tolna	Vas	Veszprém	Zala			
alkohol	4	1	3	1	5	7	1		16		1	3		6	2				3		1		54
állatgyógyászati szer				1																			1
egyéb			1						4		2												7
egyéb irtószer																							
gomba		1													1								2
növény					2																		2
rágcsálóirtó szer	2		1					2	2	1			1	6	1			1					17
riasztószer																							
rovarirtó szer				1		1																	2
serkentő szer (legális)	1								1														2
<b>ÖSSZESEN</b>	<b>7</b>	<b>2</b>	<b>5</b>	<b>3</b>	<b>7</b>	<b>8</b>	<b>1</b>	<b>2</b>	<b>23</b>	<b>1</b>	<b>3</b>	<b>3</b>	<b>1</b>	<b>12</b>	<b>4</b>			<b>1</b>	<b>3</b>		<b>1</b>	<b>87</b> <b>(0)</b>	

Megjegyzés: Zárójelben a halálos esetek száma

**94. táblázat: Egyéb anyagokkal történt mérgezések / 2014**

NŐ - ÖNGYILKOS

Egyéb anyagok	Megyék																				Hajléktalan	Külföldi	Összesen			
	Budapest	Baranya	Bács-Kiskun	Békés	Borsod-Abaúj-Zemplén	Csongrád	Fejér	Győr-Moson-Sopron	Hajdú-Bihar	Heves	Jász-Nagykun-Szolnok	Komárom-Esztergom	Nógrád	Pest	Somogy	Szabolcs-Szatmár-Bereg	Tolna	Vas	Veszprém	Zala						
alkohol	2	1	1		8	3	1		10		1	2	3	6	1		1									40
állatgyógyászati szer																1										1
egyéb				1	1			1		1																4
egyéb irtószer																										
gomba							1																			1
növény	1		1	1	3	1	1		1				1													10
rágcsálóirtó szer	2		1				1				1			4		1										10
riasztószer																										
rovarirtó szer					1																					1
serkentő szer (legális)			1																							1
<b>ÖSSZESEN</b>	<b>5</b>	<b>1</b>	<b>4</b>	<b>2</b>	<b>13</b>	<b>4</b>	<b>4</b>	<b>1</b>	<b>11</b>	<b>1</b>	<b>2</b>	<b>2</b>	<b>4</b>	<b>10</b>	<b>1</b>	<b>2</b>	<b>1</b>								<b>68</b>	
																										<b>(0)</b>

Megjegyzés: Zárójelben a halálos esetek száma

**95. táblázat: Egyéb anyagokkal történt mérgezések / 2014**

FÉRFI - ABÚZUS

Egyéb anyagok	Megyék																				Hajléktalan	Külföldi	Összesen
	Bács-Kiskun	Baranya	Békés	Borsod-Abaúj-Zemplén	Budapest	Csongrád	Fejér	Győr-Moson-Sopron	Hajdú-Bihar	Heves	Jász-Nagykun-Szolnok	Komárom-Esztergom	Nógrád	Pest	Somogy	Szabolcs-Szatmár-Bereg	Tolna	Vas	Veszprém	Zala			
alkohol	69	120 ▼ (1)	85	37	1293 ▼ (1)	598	24	148	852	14	56	98	167	337 ▼ (1)	422 ▼ (1)	132	28	9	15	14	151	18	4687 ▼ (4)
állatgyógyászati szer																							
egyéb			2		1	1			13			2	1	1	2	3	1					1	28
egyéb irtószer																							
gomba																							
növény					4				1							1							6
rágcsálóiirtó szer																							
riasztószer																							
rovarirtó szer																							
serkentő szer (legális)	1	2	4		3	4	2		5		3		2			1	1						28
<b>ÖSSZESEN</b>	<b>70</b>	<b>122</b> ▼ <b>(1)</b>	<b>91</b>	<b>37</b>	<b>1301</b> ▼ <b>(1)</b>	<b>603</b>	<b>26</b>	<b>148</b>	<b>871</b>	<b>14</b>	<b>59</b>	<b>100</b>	<b>170</b>	<b>338</b> ▼ <b>(1)</b>	<b>424</b> ▼ <b>(1)</b>	<b>137</b>	<b>30</b>	<b>9</b>	<b>15</b>	<b>14</b>	<b>151</b>	<b>19</b>	<b>4749</b> ▼ <b>(4)</b>

Megjegyzés: Zárójelben a halálos esetek száma

**96. táblázat: Egyéb anyagokkal történt mérgezések / 2014**

NŐ - ABÚZUS

Egyéb anyagok	Megyék																				Hajléktalan	Külföldi	Összesen
	Budapest	Baranya	Bács-Kiskun	Békés	Borsod-Abaúj-Zemplén	Csongrád	Fejér	Győr-Moson-Sopron	Hajdú-Bihar	Heves	Jász-Nagykunszolnok	Komárom-Esztergom	Nógrád	Pest	Somogy	Szabolcs-Szatmár-Bereg	Tolna	Vas	Veszprém	Zala			
alkohol	23	36	30	7	577	158	13	39	234	6	28	36	32	146	92	42	4		7	7	39	6	1562
állatgyógyászati szer																							
egyéb		1						1	1								1						4
egyéb irtószer																							
gomba																							
növény	1					1								1									3
rágcsálóiirtó szer											1												1
riasztószer																							
rovarirtó szer																							
serkentő szer (legális)			4	1	1	1	1		3					1	2								14
<b>ÖSSZESEN</b>	<b>24</b>	<b>37</b>	<b>34</b>	<b>8</b>	<b>578</b>	<b>160</b>	<b>14</b>	<b>40</b>	<b>238</b>	<b>6</b>	<b>29</b>	<b>36</b>	<b>32</b>	<b>148</b>	<b>94</b>	<b>42</b>	<b>5</b>		<b>7</b>	<b>7</b>	<b>39</b>	<b>6</b>	<b>1584 (0)</b>

Megjegyzés: Zárójelben a halálos esetek száma

## 97. táblázat: Egyéb anyagokkal történt mérgezések / 2014

FÉRFI - EGYÉB (kivéve foglalkozási)

Egyéb anyagok	Megyék																				Hajléktalan	Külföldi	Összesen
	Bács-Kiskun	Baranya	Békés	Borsod-Abaúj-Zemplén	Budapest	Csongrád	Fejér	Győr-Moson-Sopron	Hajdú-Bihar	Heves	Jász-Nagykun-Szolnok	Komárom-Esztergom	Nógrád	Pest	Somogy	Szabolcs-Szatmár-Bereg	Tolna	Vas	Veszprém	Zala			
alkohol						1														1			2
állatgyógyászati szer	1	1					1			2			1										6
egyéb		2	1	3 (1)	2	1	1		6	2				2	1	1	5		1				28 (1)
egyéb irtószer																							
gomba	40	8	5	22	50	158	9	1	194	6	3	2	10	20	4	5	3		22	3	19	3	587
növény	1				3	3								1					1				9
rágcsálóirtó szer			1				1			1							1						4
riasztószer																							
rovarirtó szer																							
serkentő szer (legális)	5	2		7	1	3	1		5	1	3			1			1			2			32
<b>ÖSSZESEN</b>	<b>47</b>	<b>13</b>	<b>7</b>	<b>32</b> (1)	<b>56</b>	<b>166</b>	<b>13</b>	<b>1</b>	<b>205</b>	<b>12</b>	<b>6</b>	<b>2</b>	<b>11</b>	<b>24</b>	<b>5</b>	<b>6</b>	<b>10</b>		<b>24</b>	<b>6</b>	<b>19</b>	<b>3</b>	<b>668</b> (1)

Megjegyzés: Zárójelben a halálos esetek száma



**98. táblázat: Egyéb anyagokkal történt mérgezések / 2014**

NŐ - EGYÉB (kivéve foglalkozási)

Egyéb anyagok	Megyék																				Hajléktalan	Külföldi	Összesen
	Budapest	Baranya	Bács-Kiskun	Békés	Borsod-Abaúj-Zemplén	Csongrád	Fejér	Győr-Moson-Sopron	Hajdú-Bihar	Heves	Jász-Nagykun-Szolnok	Komárom-Esztergom	Nógrád	Pest	Somogy	Szabolcs-Szatmár-Bereg	Tolna	Vas	Veszprém	Zala			
alkohol	20	6	4	19	29	70	6		36	1	1	1	3	16	5	3	1		21	2		1	245
állatgyógyászati szer																							
egyéb		1	1		3	1			5		1	1	2				2						17
egyéb irtószer																							
gomba						1		1		2				1				2	3				10
növény					3	2																	5
rágcsálóiirtó szer					1	1																	2
riasztószer																							
rovarirtó szer		1																					1
serkentő szer (legális)	1	1		2	2	2			1	1			1						1				12
<b>ÖSSZESEN</b>	<b>21</b>	<b>9</b>	<b>5</b>	<b>21</b>	<b>38</b>	<b>77</b>	<b>6</b>	<b>1</b>	<b>42</b>	<b>4</b>	<b>2</b>	<b>2</b>	<b>6</b>	<b>17</b>	<b>5</b>	<b>3</b>	<b>3</b>	<b>2</b>	<b>25</b>	<b>2</b>		<b>1</b>	<b>292 (0)</b>

Megjegyzés: Zárójelben a halálos esetek száma

**99. táblázat: Egyéb anyagokkal történt mérgezések / 2014**

FÉRFI - FOGLALKOZÁSI

Egyéb anyagok	Megyék																		Hajléktalan	Külföldi	Összesen					
	Bács-Kiskun	Baranya	Békés	Borsod-Abaúj-Zemplén	Budapest	Csongrád	Fejér	Győr-Moson-Sopron	Hajdú-Bihar	Heves	Jász-Nagykunszolnok	Komárom-Esztergom	Nógrád	Pest	Somogy	Szabolcs-Szatmár-Bereg	Tolna	Vas				Veszprém	Zala			
alkohol																										
állatgyógyászati szer																										
egyéb													1													1
egyéb irtószer																										
gomba																										
növény																										
rágcsálóirtó szer																										
riasztószer																										
rovarirtó szer																										
serkentő szer (legális)																										
<b>ÖSSZESEN</b>													<b>1</b>												<b>1</b>	<b>(0)</b>

Megjegyzés: Zárójelben a halálos esetek száma

